

**Звіт**  
**про виконання паспорта бюджетної програми місцевого бюджету станом на 01.01.2018 року**

1. 3000000 Управління інформаційної діяльності та комунікацій з громадськості Миколаївської облдержадміністрації  
 (КПКВК МБ) (найменування головного розпорядника)

2. 3010000 Управління інформаційної діяльності та комунікацій з громадськості Миколаївської облдержадміністрації  
 (КПКВК МБ) (найменування відповідального виконавця)

3. 3014200 0829 Інші культурно – освітні заклади та заходи  
 (КПКВК МБ) (КФКВК)<sup>1</sup> (найменування бюджетної програми)

4. Видатки та надання кредитів за бюджетною програмою за звітний період

(тис. грн.)

Затверджено паспортом бюджетної програми			Касові видатки (надані кредити)			Відхилення		
загальний фонд	спеціальний фонд	разом	загальний фонд	спеціальний фонд	разом	загальний фонд	спеціальний фонд	разом
1	2	3	4	5	6	7	8	9
979,500	-	979,500	979,334	-	979,334	0,166	-	0,166

5. Обсяги фінансування бюджетної програми за звітний період у розрізі підпрограм та завдань

(тис. грн.)

№ з/п	КПКВК	КФКВК	Підпрограма/завдання бюджетної програми <sup>2</sup>	Затверджено паспортом бюджетної програми на звітний період			Касові видатки (надані кредити) за звітний період			Відхилення			Пояснення причин відхилення
				Загальний фонд	Спеціальний фонд	разом	Загальний фонд	Спеціальний фонд	разом	Загальний фонд	спеціальний фонд	разом	
1	2	3	4	5	6	7	8	9	10	11	12	13	14
	3014200	0829	Завдання 1. Ознайомлення широких кіл громадськості з місцевих видавництв, створення конкурентного середовища у видавничій сфері області	10,600	-	10,600	10,600	-	10,600	0,00	-	0,00	
	3014200	0829	Завдання 2. Надання фінансової підтримки обласному центру пошукових досліджень та редакційно-видавничої діяльності	968,900	-	968,900	968,734	-	968,734	0,166	-	-0,166	Оплата за хостинг здійснювалася відповідно до фактично виставлених

													рахунків – 160 грн. та 6,00 грн. залишки коштів
			Усього	979,500	-	979,500	979,334	-	979,334	0,166	-	-0,166	

## 6. Видатки на реалізацію регіональних цільових програм, які виконуються в межах бюджетної програми, за звітний період

(тис. грн.)

Назва регіональної цільової програми та підпрограми	Затверджено паспортом бюджетної програми на звітний період			Касові видатки (надані кредити) за звітний період			Відхилення			Пояснення щодо причин відхилення
	загальний фонд	спеціальний фонд	разом	загальний фонд	спеціальний фонд	разом	загальний фонд	спеціальний фонд	разом	
1	2	3	4	5	6	7	8	9	10	11
Обласна програма підтримки вітчизняного книговидання, книгорозповсюдження та популяризації української книги у Миколаївській області на 2011-2015 роки від 30.12.2010 №8	10,600	-	10,600	10,600	-	10,600	0,000	-	0,000	
Комплексна Програма пошуку і впорядкування поховань жертв та політичних репресій у Миколаївській області на 2011-2015 роки від 30.12.2010 №11	968,900	-	968,900	968,734	-	968,734	-0,166	-	-0,166	Оплата за хостинг здійснювалася відповідно до фактично виставлених рахунків – 160 грн. та 6,00 грн. залишки коштів

## 7. Результативні показники бюджетної програми та аналіз їх виконання за звітний період

№ з/п	КПКВК	Показники	Одиниця виміру	Джерело інформації	Затверджено паспортом бюджетної програми на звітний період	Виконано за звітний період (касові видатки/надані кредити)	Відхилення
1	2	3	4	5	6	7	8
		Завдання 1. Ознайомлення широких кіл громадськості з продукцією місцевих видавництв, створення конкурентного середовища у видавничій сфері області					
1		заграт					
		Кількість заходів	одиниць	Бюджетний запит на 2017 рік	1	1	0
		Витрати загального фонду на забезпечення діяльності	одиниць	Кошторис на 2017 рік	10,600	10,600	0,0
2		продукту					
		Кількість учасників заходів	одиниць	Книга обліку виданих свідоцтв про внесення суб'єкта держ. справи до Держ. реєстру видавництв, виготівників і розповсюдж. видавничої продукції; бюджетний запит на 2017 р.	15	15	0
		Кількість відвідувачів виставкових заходів	чол.	Статистична інформація бібліотеки	1500	1500	0
3		ефективності					
		Середні видатки на проведення одного заходу	Грн.	розрахунково	10,600	10,600	0,0
4		якості					
		Динаміка збільшення кількості заходів	%	розрахунково	0	0	0
		Розбіжності між затвердженими та досягнутими результативними показниками немає.					

Завдання 2. Надання фінансової підтримки обласному центру пошукових досліджень та редакційно-видавничої діяльності.						
1	затрат					
	Обсяг видатків на видання суспільно значущих книг	Тис.грн.	Кошторис на 2017 рік	340,000	340,000	0,000
	Системне оновлення меморіального сайту з увічнення пам'яті учасників антитерористичної перації	Тис.грн.	Кошторис на 2017 рік	0,600	0,440	-0,160
	Обсяг видатків на надання фінансової підтримки обласному центру пошукових досліджень та редакційно – видавничої діяльності	Тис.грн.	Кошторис на 2017 рік	587,700	587,694	-0,006
	Придбання комп'ютерного обладнання та комплектуючих частин	Тис.грн.	Кошторис на 2017 рік	40,600	40,600	0,000
2	продукту					
	Кількість розміщених на сайті фотографій	одиниць	План роботи обласного центру на 2017рік	120	100	-20
	Кількість друкованих текстів різного обсягу	тис.прим.	План роботи обласного центру на 2017рік	900	1100	200
	Посилання на нормативні документи	одиниць	План роботи обласного центру на 2017рік	6	0	-6
	Книги у форматі PDF «Реабілітовані історією»	одиниць	План роботи обласного центру на 2017рік	1	0	-1
	Книги у форматі PDF «Книга Пам'яті України»	одиниць	План роботи обласного центру на 2017рік	1	0	-1
	Книги у форматі PDF про увічнення пам'яті жертв учасників антитерористичної операції	одиниць	План роботи обласного центру на 2017рік	1	1	0
	Нормативні документи	одиниць	План роботи обласного центру на 2017рік	2	0	-2

3	ефективності					
	Середні видатки на оплату хостингу за 1 ГБ/міс	Грн.	розрахунково	50,000	36,667	-13,333
4	якості					
	Динаміка розміщення фотографій на сайті порівняно з попереднім роком	%	Розрахунково	9,09	47,1	38,01
	Динаміка розміщення текстів різного обсягу порівняно з попереднім роком	%	Розрахунково	16,7	42,7	26,00
	Динаміка розміщення посилання на нормативні документи порівняно з попереднім роком	%	Розрахунково	0	-100	-100
	Динаміка розміщення книги у форматі PDF «Реабілітовані історією», порівняно з попереднім роком	%	Розрахунково	0	0	0
	Динаміка розміщення книги у форматі PDF «Книга Пам'яті України», порівняно з попереднім роком	%	Розрахунково	0	0	0
	Динаміка розміщення книги у форматі PDF про увічнення пам'яті жертв учасників антитерористичної операції, порівняно з попереднім роком	%	Розрахунково	0	0	0
	Динаміка розміщення нормативних документів на сайті з попереднім роком	%	Розрахунково	0	-100	-100
<p>Розбіжності між затвердженими та досягнутими результативними показниками виникли у зв'язку із тим, що оплата за хостинг здійснювалася відповідно до фактично виставлених рахунків. Книга «Реабілітовані історією» була затверджена редакційною колегією до друку у кінці 2017 року, тому розміщення книги у форматі PDF відбудеться у 2018 році. Відхилення результативних показників продукту, а саме розміщення на сайті фотографій та друкованих текстів різного обсягу виникли через неможливість спрогнозувати точну кількість вищезазначеної інформації.</p>						

8. Джерела фінансування інвестиційних проектів у розрізі підпрограм<sup>3</sup>

(тис. грн.)

Код	Найменування джерел надходжень	Касові видатки станом на 1 січня звітної періоду			План видатків звітної періоду			Касові видатки за звітний період			Прогноз видатків до кінця реалізації інвестиційного проекту		
		загальний фонд	спеціальний фонд	разом	загальний фонд	спеціальний фонд	разом	загальний фонд	спеціальний фонд	разом	загальний фонд	спеціальний фонд	разом
1	2	3	4	5	6	7	8	9	10	11	12	13	14
	Підпрограма 1												
	Інвестиційний проект 1												
	Надходження із бюджету												
	Інші джерела фінансування (за видами)	x			x			x			x		
	...												
Пояснення щодо розбіжностей між фактичними надходженнями і тими, що затверджені паспортом бюджетної програми													
	Інвестиційний проект 2												
	...												
	Усього												

<sup>1</sup> Код функціональної класифікації видатків та кредитування бюджету вказується лише у випадку, коли бюджетна програма не поділяється на підпрограми.

<sup>2</sup> Зазначаються усі підпрограми та завдання, затверджені паспортом відповідної бюджетної програми.


<sup>3</sup> Пункт 8 заповнюється тільки для затверджених у місцевому бюджеті видатків/надання кредитів на реалізацію інвестиційних проектів (програм).

В.о. начальника управління інформаційної діяльності та комунікацій з громадськістю Миколаївської обласної державної адміністрації

Завідувач сектору фінансово-економічної діяльності, обліку, та звітності



О.О. Іваненко



І.В. Черняк

**Звіт**  
про виконання паспорта бюджетної програми місцевого бюджету станом на 01.01.2018 року

1. 3000000 Управління інформаційної діяльності та комунікацій з громадськості Миколаївської облдержадміністрації  
(КПКВК МБ) (найменування головного розпорядника)

2. 3010000 Управління інформаційної діяльності та комунікацій з громадськості Миколаївської облдержадміністрації  
(КПКВК МБ) (найменування відповідального виконавця)

3. 3017210 \_\_\_\_\_ Підтримка засобів масової інформації  
(КПКВК МБ) (КФКВК)<sup>1</sup> (найменування бюджетної програми)

4. Видатки та надання кредитів за бюджетною програмою за звітний період

(тис. грн.)

Затверджено паспортом бюджетної програми			Касові видатки (надані кредити)			Відхилення		
загальний фонд	спеціальний фонд	разом	загальний фонд	спеціальний фонд	разом	загальний фонд	спеціальний фонд	разом
1	2	3	4	5	6	7	8	9
698,650	-	698,650	598,650	-	598,650	100,000	-	100,000

5. Обсяги фінансування бюджетної програми за звітний період у розрізі підпрограм та завдань

(тис. грн.)

№ з/п	КПКВК	КФКВК	Підпрограма/завдання бюджетної програми <sup>2</sup>	Затверджено паспортом бюджетної програми на звітний період			Касові видатки (надані кредити) за звітний період			Відхилення			Пояснення причин відхилення
				Загальний фонд	Спеціальний фонд	разом	Загальний фонд	Спеціальний фонд	разом	Загальний фонд	спеціальний фонд	разом	
1	2	3	4	5	6	7	8	9	10	11	12	13	14
	3017211		Підпрограма 1. Сприяння діяльності телебачення і радіомовлення	44,000	-	44,000	44,000	-	44,000	0,000	-	0,000	
	3017211		Завдання 1. Сурдопереклад на телеканалах м. Миколаєва	44,000	-	44,000	44,000	-	44,000	0,000	-	0,000	
	3017213		Підпрограма 2. Підтримка книговидання	554,650		554,650	554,650		554,650	0,000		0,000	

3017213		Завдання 1. Надання фінансової підтримки місцевим авторам у виданні книг	454,650	-	454,650	454,650	-	454,650	0,000	-	0,000	
3017213		Завдання 2. Надання фінансової підтримки редакціям друкованих засобів масової інформації, видавництвам, поліграфічним підприємствам у виданні літературних журналів, альманахів тощо.	100,000	-	100,000	100,000	-	100,000	0,000	-	0,000	
3017214		Підпрограма 3. Підтримка електронних та інших засобів масової інформації, реалізація заходів у галузі «Засобів масової інформації» та моніторинг інформаційного середовища	100,000	-	100,000	0,000	-	0,000				
3017214		Завдання 1. Проведення медіа-моніторингів, соціологічних опитувань та інших заходів	100,000	-	100,000	0,000	-	0,000	-100,000	-	-100,000	
		Усього	698,650	-	698,650	598,650	-	598,650	-100,000	-	-100,000	

б. Видатки на реалізацію регіональних цільових програм, які виконуються в межах бюджетної програми, за звітний період

(тис. грн.)

Назва регіональної цільової програми та підпрограми	Затверджено паспортом бюджетної програми на звітний період			Касові видатки (надані кредити) за звітний період			Відхилення			Пояснення щодо причин відхилення
	загальний фонд	спеціальний фонд	разом	загальний фонд	спеціальний фонд	разом	загальний фонд	спеціальний фонд	разом	
1	2	3	4	5	6	7	8	9	10	11
Обласна Програма "Безбар'ерна Миколаївщина" від 22.12.2016 №6	44,000	-	44,000	44,000	-	44,000	0,000	-	0,000	
Обласна програма підтримки вітчизняного книговидання, книгорозповсюдження, та популяризації української	554,650		554,650	554,650		554,650	0,000		0,000	



книги у Миколаївській області на 2017-2021 роки від 10.11.2016 №16										
Програма економічного і соціального розвитку Миколаївської області на 2015-2017 роки «Миколаївщина-2017»	100,000	-	100,000	0,000	-	0,000	-100,000	-	-100,000	

## 7. Результативні показники бюджетної програми та аналіз їх виконання за звітний період

№ з/п	КПКВК	Показники	Одиниця виміру	Джерело інформації	Затверджено паспортом бюджетної програми на звітний період	Виконано за звітний період (касові видатки/надані кредити)	Відхилення
1	2	3	4	5	6	7	8
	<b>3017211</b>	<b>Підпрограма 1. Сприяння діяльності телебачення і радіомовлення</b>					
	<b>3017211</b>	<b>Завдання 1. Сурдопереклад на телеканалах м.Миколаєва</b>					
	3017211	<b>затрат</b>					
	3017211	кількість телекомпаній	од.	Журнал обліку договорів	1	1	0
	3017211	річна вартість продукту	тис.грн.	Журнал обліку договорів	44,000	44,000	0,000
	3017211	<b>продукту</b>					
	3017211	обсяг телепродукту	год	договори	146,6667	146,6667	0
	3017211	<b>ефективності</b>					
	3017211	видатки на одиницю телепродукту	Тис. грн.	розрахунково	0,300	0,300	0,000
	3017211	<b>якості</b>					
	3017211	Динаміка обсягу телепродукту, порівняно з попереднім роком	%	розрахунково	-33,18	-33,18	0,00
	Розбіжності між затвердженими та досягнутими результативними показниками немає.						

3017213	<b>Підпрограма 2 Підтримка книговидання</b>					
3017213	<b>Завдання1. Надання фінансової підтримки місцевим авторам у виданні книг</b>					
3017213	<b>затрат</b>					
3017213	кількість угод з видавництвами	Од.	Кошторис на 2017 рік	6	7	0,000
3017213	обсяг видатків на видання книг	Тис.грн.	Кошторис на 2017 рік	454,650	454,650	
3017213	<b>продукту</b>					
3017213	кількість книговидань та журналів	од.	Договори за 2017 рік	6	7	1
3017213	тираж книговидань та журналів	Прим.	Договори за 2017 рік	3625	5878	2253
3017213	<b>ефективності</b>					
3017213	видатки на одне видання	Тис. грн	розрахунково	75,775	64,950	-10,825
3017213	видатки на одиницю тиражу	Тис. грн	розрахунково	0,12542	0,07735	0,04807
3017213	<b>якості</b>					
3017213	динаміка кількості видань, порівняно з попереднім роком	%	розрахунково	0	16,6667	16,6667
3017213	динаміка кількості тиражу, порівняно з попереднім роком всього	%	розрахунково	0	51,417	51,417
Розбіжності між затвердженими та досягнутими результативними показниками виникли у зв'язку із коливанням вартості книг та оновленням переліку книг відібраних до видання за кошти обласного бюджету.						
3017213	<b>Завдання2. Надання фінансової підтримки редакціям друкованих засобів масової інформації, видавництвам, поліграфічним підприємствам у виданні літературних журналів, альманахів тощо</b>					
3017213	<b>затрат</b>					
3017213	кількість угод з видавництвами	Од.	Кошторис на 2017 рік	1	1	0
3017213	обсяг видатків на видання книг	Тис.грн.	Кошторис на 2017 рік	100,000	100,000	0
3017213	<b>продукту</b>					
3017213	кількість книговидань та журналів	од.	Договори за 2017 рік	2	2	0
3017213	тираж книговидань та журналів	Прим.	Договори за 2017 рік	1000	1000	0
3017213	<b>ефективності</b>					
3017213	видатки на одне видання	Тис. грн	розрахунково	50,000	50,000	0
3017213	видатки на одиницю тиражу	Тис. грн	розрахунково	100,00	100,00	0
3017213	<b>якості</b>					
3017213	динаміка кількості видань,	%	розрахунково	0	0	0

		порівняно з попереднім роком					
3017213		динаміка кількості тиражу, порівняно з попереднім роком всього	%	розрахунково	0	0	0
Розбіжності між затвердженими та досягнутими результативними показниками немає.							
3017214	<b>Підпрограма 3 Підтримка електронних та інших засобів масової інформації, реалізація заходів у галузі «Засобів масової інформації» та моніторинг інформаційного середовища</b>						
3017214	<b>Завдання 1. Проведення медіа-моніторинрів, соціологічних опитувань та інших заходів</b>						
3017214	<b>затрат</b>						
3017214		обсяг видатків на проведення моніторингу	Од.	Кошторис на 2017 рік	100,000	0,000	0,000
3017214	<b>продукту</b>						
3017214		кількість ЗМІ, що підлягають моніторингу	од.	статистичні дані сайту digmir.net	200,000	0	-200,000
3017214	<b>ефективності</b>						
3017214		вартість щоденного моніторингу ЗМІ	грн./день	розрахунково	1030,9278	0	-1030,9278
3017214		середні видатки на проведення одного заходу	Грн..	розрахунково	100000	0	-100000
3017214	<b>якості</b>						
3017214		динаміка кількості ЗМІ, що підлягають моніторингу, порівняно з попереднім роком	%	розрахунково	100	0,0	-100,0
Розбіжності між затвердженими та досягнутими результативними показниками виникли у зв'язку із проведенням даного моніторингу власними силами співробітників управління.							

8. Джерела фінансування інвестиційних проектів у розрізі підпрограм<sup>3</sup>

(тис. грн.)

Код	Найменування джерел надходжень	Касові видатки станом на 1 січня звітного періоду			План видатків звітного періоду			Касові видатки за звітний період			Прогноз видатків до кінця реалізації інвестиційного проекту		
		загальний фонд	спеціальний фонд	разом	загальний фонд	спеціальний фонд	разом	загальний фонд	спеціальний фонд	разом	загальний фонд	спеціальний фонд	разом
1	2	3	4	5	6	7	8	9	10	11	12	13	14
	Підпрограма 1												
	Інвестиційний проект 1												
	Надходження із бюджету												
	Інші джерела фінансування (за видами)	x			x			x			x		
	...												
Пояснення щодо розбіжностей між фактичними надходженнями і тими, що затверджені паспортом бюджетної програми													
	Інвестиційний проект 2												
	...												
	Усього												

<sup>1</sup> Код функціональної класифікації видатків та кредитування бюджету вказується лише у випадку, коли бюджетна програма не поділяється на підпрограми.

<sup>2</sup> Зазначаються усі підпрограми та завдання, затверджені паспортом відповідної бюджетної програми.


<sup>3</sup> Пункт 8 заповнюється тільки для затверджених у місцевому бюджеті видатків/надання кредитів на реалізацію інвестиційних проектів (програм).

В.о. начальника управління інформаційної діяльності та комунікацій з громадськістю Миколаївської обласної державної адміністрації

Завідувач сектору фінансово-економічної діяльності, обліку, та звітності



О.О. Іваненко



І.В. Черняк

**Звіт**  
**про виконання паспорта бюджетної програми місцевого бюджету станом на 01.01.2018 року**

1. 3000000 Управління інформаційної діяльності та комунікацій з громадськості Миколаївської облдержадміністрації  
(КПКВК МБ) (найменування головного розпорядника)

2. 3010000 Управління інформаційної діяльності та комунікацій з громадськості Миколаївської облдержадміністрації  
(КПКВК МБ) (найменування відповідального виконавця)

3. 3018600 0133 Інші видатки  
(КПКВК МБ) (КФКВК)<sup>1</sup> (найменування бюджетної програми)

4. Видатки та надання кредитів за бюджетною програмою за звітний період

(тис. грн.)

Затверджено паспортом бюджетної програми			Касові видатки (надані кредити)			Відхилення		
загальний фонд	спеціальний фонд	разом	загальний фонд	спеціальний фонд	разом	загальний фонд	спеціальний фонд	разом
1	2	3	4	5	6	7	8	9
4282,000	-	4282,000	1763,231	-	1763,231	-2518,769	-	-2518,769

5. Обсяги фінансування бюджетної програми за звітний період у розрізі підпрограм та завдань

(тис. грн.)

№ з/п	КПКВК	КФКВК	Підпрограма/завдання бюджетної програми <sup>2</sup>	Затверджено паспортом бюджетної програми на звітний період			Касові видатки (надані кредити) за звітний період			Відхилення			Пояснення причин відхилення
				Загальний фонд	Спеціальний фонд	разом	Загальний фонд	Спеціальний фонд	разом	Загальний фонд	спеціальний фонд	разом	
1	2	3	4	5	6	7	8	9	10	11	12	13	14
	3018600	0133	Завдання 1. Забезпечення інформування населення про актуальні питання соціально-економічного і суспільно-політичного життя області через інформаційні агентства, електронні, аудіовізуальні та друковані засоби масової інформації.	4090,000	-	4090,00	1571,231	-	1571,231	-2518,769	-	-2518,769	

3018600	0133	Завдання 2. Створення єдиного інформаційного простору органів виконавчої влади та органів місцевого самоврядування	192,000	-	192,000	192,000	-	192,000	0,000	-	0,000	
		Усього	4282,000	-	4282,000	1763,231	-	1763,231	-2518,769	-	-2518,769	

## 6. Видатки на реалізацію регіональних цільових програм, які виконуються в межах бюджетної програми, за звітний період

(тис. грн.)

Назва регіональної цільової програми та підпрограми	Затверджено паспортом бюджетної програми на звітний період			Касові видатки (надані кредити) за звітний період			Відхилення			Пояснення щодо причин відхилення
	загальний фонд	спеціальний фонд	разом	загальний фонд	спеціальний фонд	разом	загальний фонд	спеціальний фонд	разом	
1	2	3	4	5	6	7	8	9	10	11
Обласна Програма підтримки засобів масової інформації та забезпечення відкритості у діяльності органів державної влади та органів місцевого самоврядування на 2011-2015 роки 2017-2021 роки від 22.12.2016 №11	4090,000	-	4090,000	1571,231	-	1571,231	-2518,769	-	-2518,769	
Програма економічного і соціального розвитку Миколаївської області на 2015-2017 роки «Миколаївщина – 2017» від 25.12.2014 №13	192,000	-	192,000	192,000	-	192,000	0,000	-	0,000	

## 7. Результативні показники бюджетної програми та аналіз їх виконання за звітний період

№ з/п	КПКВК	Показники	Одиниця виміру	Джерело інформації	Затверджено паспортом бюджетної програми на звітний період	Виконано за звітний період (касові видатки/надані кредити)	Відхилення
1	2	3	4	5	6	7	8
	3018601	Підпрограма 1 Забезпечення інформування населення про актуальні питання соціально-економічного і суспільно-політичного життя області через інформаційні агентства, електронні, аудіовізуальні та друковані засоби масової інформації.					
	3018601	<b>затрат</b>					
	3018601	Кількість редакцій газет, з якими укладені угоди	одиниць	Журнал обліку договорів	25	25	0
	3018601	Кількість телекомпаній, з якими укладені угоди	одиниць	Журнал обліку договорів	2	2	-1
	3018601	Кількість інших ЗМІ з якими укладені угоди	одиниць	Журнал обліку договорів	3	3	0
	3018601	Обсяг видатків на інформування населення	Тис. грн.	Кошторис на 2017 рік	4090,000	1571,231	-2518,769
	3018601	<b>продукту</b>					
	3018601	Обсяг інформування на сторінках газет	См. Кв.	договори	61334	21791,70	-123,78
	3018601	Обсяг інформування в ефірі телекомпаній	годин	договори	2166	1800,5	-365,5
	3018601	Обсяг інформування на сайті інформаційних агентств	одиниць	договори	1088	294	-794
	3018601	<b>ефективності</b>					
	3018601	Середні витрати на укладену угоду з редакцією газети	Тис. грн.	розрахунково	11,82263	12,579	0,75637
	3018601	Середні витрати на укладену угоду з телеканалом	Тис. грн.	розрахунково	614,265	530,378	-83,887
	3018601	Середні витрати на укладену угоду з іншими ЗМІ	Тис. грн.	розрахунково	855,2114	65,333	-789,8784
	3018601	<b>якості</b>					

3018601	Динаміка обсягу інформування порівняно з попереднім роком на сторінках газет всього: %	%	розрахунково	181,5	-17,3	-1,2
3018601	Динаміка обсягу інформування в ефірі порівняно з попереднім роком всього: %	%	розрахунково	106,9	15,2	6,7
3018601	Динаміка обсягу інформування на сайті інформаційного агентства порівняно з попереднім роком всього: %	%	розрахунково	27100	-93,8	-37,55
Розбіжності між затвердженими та досягнутими результативними показниками виникли у зв'язку із зменшенням укладених угод з телекомпаніями, укладеною угодою на меншу суму коштів з іншими ЗМІ, змінами тарифів на надані послуги.						
3018602	Підпрограма 2 Створення єдиного інформаційного простору органів виконавчої влади та органів місцевого самоврядування					
	<b>затрат</b>					
3018602	Обсяг видатків на інформування населення створення єдиного інформаційного простору органів виконавчої влади та органів місцевого самоврядування	Тис. грн.	Кошторис на 2017 рік	192,000	192,000	0,000
3018602	<b>продукту</b>					
3018602	Створення Smart порталу	одиниць	Договір за 2017 рік	18	1	0
3018602	<b>ефективності</b>					
3018602	Кількість користувачів	Чол.	Статистичні данні системи управління	250000	250000	0
3018602	<b>якості</b>					
3018602	Відсоток охоплення користувачів до загальної кількості	%	розрахунково	100	100	0
Розбіжності між затвердженими та досягнутими результативними показниками немає.						



8. Джерела фінансування інвестиційних проектів у розрізі підпрограм<sup>3</sup>

(тис. грн.)

Код	Найменування джерел надходжень	Касові видатки станом на 1 січня звітного періоду			План видатків звітного періоду			Касові видатки за звітний період			Прогноз видатків до кінця реалізації інвестиційного проекту		
		загальний фонд	спеціальний фонд	разом	загальний фонд	спеціальний фонд	разом	загальний фонд	спеціальний фонд	разом	загальний фонд	спеціальний фонд	разом
1	2	3	4	5	6	7	8	9	10	11	12	13	14
	Підпрограма 1												
	Інвестиційний проект 1												
	Надходження із бюджету												
	Інші джерела фінансування (за видами)	x			x			x			x		
	...												
Пояснення щодо розбіжностей між фактичними надходженнями і тими, що затверджені паспортом бюджетної програми													
	Інвестиційний проект 2												
	...												
	Усього												


<sup>1</sup> Код функціональної класифікації видатків та кредитування бюджету вказується лише у випадку, коли бюджетна програма не поділяється на підпрограми.

<sup>2</sup> Зазначаються усі підпрограми та завдання, затверджені паспортом відповідної бюджетної програми.


<sup>3</sup> Пункт 8 заповнюється тільки для затверджених у місцевому бюджеті видатків/надання кредитів на реалізацію інвестиційних проектів (програм).

В.о. начальника управління інформаційної діяльності та комунікацій з громадськістю Миколаївської обласної державної адміністрації

Завідувач сектору фінансово-економічної діяльності, обліку, та звітності



О.О. Іваненко



І.В. Черняк