

На виконання статті 28 Бюджетного кодексу України Управління капітального будівництва Миколаївської обласної державної адміністрації здійснює публікацію інформації про бюджет за 2017 рік.

ІНФОРМАЦІЯ

про бюджет за бюджетними програмами

з деталізацією за кодами економічної класифікації видатків бюджету або класифікації кредитування бюджету

Управління капітального будівництва Миколаївської обласної державної адміністрації

(найменування головного розпорядника коштів обласного бюджету)

за 2017 рік

1. Головна мета діяльності головного розпорядника бюджетних коштів. Виконання функції замовника з проектування, будівництва, реконструкції, капітального ремонту та технічного переоснащення об'єктів житлово-комунального та соціального призначення на території області за рахунок бюджетних коштів, коштів інвесторів, запозичень під державні гарантії та інших джерел, не заборонених законодавством, а також виступає розпорядником та одержувачем бюджетних коштів для забезпечення житлом пільгових категорій громадян.

2. Завдання головного розпорядника бюджетних коштів та аналітична інформація про бюджет.

Основними завданнями є:

- 1) забезпечення реалізації державної політики у галузі будівництва при виконанні функцій замовника;
- 2) виконання завдань з проектування, будівництва, реконструкції, капітального ремонту та технічного переоснащення об'єктів житлового, соціального призначення, об'єктів освіти, охорони здоров'я, культури, соціального захисту, зв'язку, транспорту, торгівлі, громадського харчування, комунального господарства, культурно - побутового й іншого призначення та ефективного використання капітальних вкладень, що спрямовуються на цю мету;
- 3) сприяння впровадженню у будівництво прогресивних проектних рішень, нових будівельних матеріалів, конструкцій та виробів;
- 4) виконання завдань, пов'язаних з реалізацією повноважень щодо здійснення закупівель та ефективного використання державних коштів, що спрямовуються на цю мету.

(тис.грн.)

| Код програмної класифікації видатків та кредитування бюджету/код економічної класифікації видатків бюджету або код кредитування бюджету | Код функціональної класифікації видатків та кредитування бюджету | Найменування згідно з програмною класифікацією видатків та кредитування бюджету | Загальний фонд | | Спеціальний фонд | | Разом | |
|---|--|--|---|------------------------------|---|------------------------------|---|------------------------------|
| | | | план на 2017 рік з урахування м внесених змін | касове виконання за 2017 рік | план на 2017 рік з урахування м внесених змін | касове виконання за 2017 рік | план на 2017 рік з урахування м внесених змін | касове виконання за 2017 рік |
| 1 | 2 | 3 | 4 | 5 | 6 | 7 | 8 | 9 |
| Видатки всього за головним розпорядником коштів обласного бюджету, в тому числі: | | | | | 125 999,783 | 96 283,789 | 125 999,783 | 96 283,789 |
| 4711020 / 3132 | 0921 | Надання загальної середньої освіти загальноосвітніми навчальними закладами (в т.ч. школою-дитячим садком, інтернатом при школі), спеціалізованими школами, ліцеями, гімназіями, колегіумами | | | 1 251,189 | 1 154,822 | 1 251,189 | 1 154,822 |
| 4711040 / 3132 | 0922 | Надання загальної середньої освіти загальноосвітніми школами-інтернатами, загальноосвітніми санаторними школами-інтернатами | | | 3 178,883 | 2 786,495 | 3 178,883 | 2 786,495 |

| 1 | 2 | 3 | 4 | 5 | 6 | 7 | 8 | 9 |
|----------------|------|--|---|---|------------|------------|------------|------------|
| 4711080 / 3132 | 0922 | Надання загальної середньої освіти загальноосвітніми спеціалізованими школами-інтернатами з поглибленим вивченням окремих предметів і курсів для поглибленої підготовки дітей в галузі науки і мистецтв, фізичної культури і спорту, інших галузях, ліцеями з посиленою військово-фізичною підготовкою | | | 3 200,000 | 2 542,790 | 3 200,000 | 2 542,790 |
| 4711120 / 3132 | 0941 | Підготовка кадрів вищими навчальними закладами I і II рівнів акредитації | | | 2 437,267 | 2 378,556 | 2 437,267 | 2 378,556 |
| 4711140 / 3132 | 0950 | Підвищення кваліфікації, перепідготовка кадрів закладами післядипломної освіти III і IV рівнів акредитації (академіями, інститутами, центрами підвищення кваліфікації) | | | 2 500,000 | 1 561,478 | 2 500,000 | 1 561,478 |
| 4712010 / 3132 | 0731 | Багатопрофільна стаціонарна медична допомога населенню | | | 1 508,240 | 962,292 | 1 508,240 | 962,292 |
| 4712030 / 3132 | 0732 | Спеціалізована стаціонарна медична допомога населенню | | | 286,314 | 282,971 | 286,314 | 282,971 |
| 4712070 / 3132 | 0734 | Санаторне лікування дітей та підлітків із соматичними захворюваннями (крім туберкульозу) | | | 250,000 | 237,859 | 250,000 | 237,859 |
| 4713104 / 3132 | 1020 | Забезпечення соціальними послугами за місцем проживання громадян, які не здатні до самообслуговування у зв'язку з похилим віком, хворобою, інвалідністю | | | 145,728 | 145,728 | 145,728 | 145,728 |
| 4714070 / 3132 | 0824 | Музеї і виставки | | | 203,554 | 194,483 | 203,554 | 194,483 |
| 4714090 / 3132 | 0828 | Палаці і будинки культури, клуби та інші заклади клубного типу | | | 7 500,000 | 7 197,027 | 7 500,000 | 7 197,027 |
| 4715030 / 3132 | | Розвиток дитячо-юнацького та резервного спорту | | | 105,145 | 105,145 | 105,145 | 105,145 |
| 4716052 / 3132 | 0620 | Забезпечення функціонування водопровідно-каналізаційного господарства | | | 85,326 | 85,326 | 85,326 | 85,326 |
| 4716310 / | 0490 | Реалізація заходів щодо інвестиційного розвитку території | | | 46 712,243 | 44 023,468 | 46 712,243 | 44 023,468 |
| / 3110 | | | | | 198,036 | 198,036 | 198,036 | 198,036 |
| / 3122 | | | | | 42 370,935 | 40 571,394 | 42 370,935 | 40 571,394 |
| / 3142 | | | | | 326,600 | 326,600 | 326,600 | 326,600 |
| / 3210 | | | | | 3 816,672 | 2 927,437 | 3 816,672 | 2 927,437 |
| 4716330 / | 0921 | Проведення невідкладних відновлювальних робіт, будівництво та реконструкція загальноосвітніх навчальних закладів | | | 18 830,443 | 12 138,168 | 18 830,443 | 12 138,168 |
| / 3122 | | | | | 5 120,000 | 2 271,942 | 5 120,000 | 2 271,942 |
| / 3142 | | | | | 7 266,992 | 5 169,029 | 7 266,992 | 5 169,029 |
| / 3210 | | | | | 6 443,451 | 4 697,198 | 6 443,451 | 4 697,198 |


| 1 | 2 | 3 | 4 | 5 | 6 | 7 | 8 | 9 |
|--|------|--|---|---|--------------------|-------------------|--------------------|-------------------|
| 4716380 / | 0732 | Будівництво та реконструкція спеціалізованих лікарень та інших спеціалізованих закладів | | | 8 160,222 | 6 372,217 | 8 160,222 | 6 372,217 |
| / 3142 | | | | | 7 490,780 | 5 712,287 | 7 490,780 | 5 712,287 |
| / 3210 | | | | | 669,442 | 659,930 | 669,442 | 659,930 |
| 4716420 / 3142 | | Збереження пам'яток історії та культури | | | 3 619,107 | 3 103,024 | 3 619,107 | 3 103,024 |
| 4719110 / | | Охорона та раціональне використання природних ресурсів | | | 26 026,122 | 11 011,938 | 26 026,122 | 11 011,938 |
| / 3122 | | | | | 274,676 | 3,944 | 274,676 | 3,944 |
| / 3142 | | | | | 9 690,610 | 2 841,031 | 9 690,610 | 2 841,031 |
| / 3210 | | | | | 16 060,836 | 8 166,964 | 16 060,836 | 8 166,964 |
| в тому числі за бюджетними програмами | | | | | 125 999,783 | 96 283,789 | 125 999,783 | 96 283,789 |
| Код бюджетної програми | | | | | | | | |
| 4711020 | 0921 | Надання загальної середньої освіти загальноосвітніми навчальними закладами (в т.ч. школою-дитячим садком, інтернатом при школі), спеціалізованими школами, ліцеями, гімназіями, колегіумами | | | 1 251,189 | 1 154,822 | 1 251,189 | 1 154,822 |
| 4711040 | 0922 | Надання загальної середньої освіти загальноосвітніми школами-інтернатами, загальноосвітніми санаторними школами-інтернатами | | | 3 178,883 | 2 786,495 | 3 178,883 | 2 786,495 |
| 4711080 | 0922 | Надання загальної середньої освіти загальноосвітніми спеціалізованими школами-інтернатами з поглибленим вивченням окремих предметів і курсів для поглибленої підготовки дітей в галузі науки і мистецтв, фізичної культури і спорту, інших галузях, ліцеями з посиленою військово-фізичною підготовкою | | | 3 200,000 | 2 542,790 | 3 200,000 | 2 542,790 |
| 4711120 | 0941 | Підготовка кадрів вищими навчальними закладами I і II рівнів акредитації | | | 2 437,267 | 2 378,556 | 2 437,267 | 2 378,556 |
| 4711140 | 0950 | Підвищення кваліфікації, перепідготовка кадрів закладами післядипломної освіти III і IV рівнів акредитації (академіями, інститутами, центрами підвищення кваліфікації) | | | 2 500,000 | 1 561,478 | 2 500,000 | 1 561,478 |
| 4712010 | 0731 | Багатопрофільна стаціонарна медична допомога населенню | | | 1 508,240 | 962,292 | 1 508,240 | 962,292 |
| 4712030 | 0732 | Спеціалізована стаціонарна медична допомога населенню | | | 286,314 | 282,971 | 286,314 | 282,971 |
| 4712070 | 0734 | Санаторне лікування дітей та підлітків із соматичними захворюваннями (крім туберкульозу) | | | 250,000 | 237,859 | 250,000 | 237,859 |

| 1 | 2 | 3 | 4 | 5 | 6 | 7 | 8 | 9 |
|---------|------|---|---|---|------------|------------|------------|------------|
| 4713104 | 1020 | Забезпечення соціальними послугами за місцем проживання громадян, які не здатні до самообслуговування у зв'язку з похилим віком, хворобою, інвалідністю | | | 145,728 | 145,728 | 145,728 | 145,728 |
| 4714070 | 0824 | Музеї і виставки | | | 203,554 | 194,483 | 203,554 | 194,483 |
| 4714090 | 0828 | Палаци і будинки культури, клуби та інші заклади клубного типу | | | 7 500,000 | 7 197,027 | 7 500,000 | 7 197,027 |
| 4715030 | | Розвиток дитячо-юнацького та резервного спорту | | | 105,145 | 105,145 | 105,145 | 105,145 |
| 4716052 | 0620 | Забезпечення функціонування водопровідно-каналізаційного господарства | | | 85,326 | 85,326 | 85,326 | 85,326 |
| 4716310 | 0490 | Реалізація заходів щодо інвестиційного розвитку території | | | 46 712,243 | 44 023,468 | 46 712,243 | 44 023,468 |
| 4716330 | 0921 | Проведення невідкладних відновлювальних робіт, будівництво та реконструкція загальноосвітніх навчальних закладів | | | 18 830,443 | 12 138,168 | 18 830,443 | 12 138,168 |
| 4716380 | 0732 | Будівництво та реконструкція спеціалізованих лікарень та інших спеціалізованих закладів | | | 8 160,222 | 6 372,217 | 8 160,222 | 6 372,217 |
| 4716420 | | Збереження пам'яток історії та культури | | | 3 619,107 | 3 103,024 | 3 619,107 | 3 103,024 |
| 4719110 | | Охорона та раціональне використання природних ресурсів | | | 26 026,122 | 11 011,938 | 26 026,122 | 11 011,938 |

Публічне представлення інформації про бюджет управління капітального будівництва Миколаївської обласної державної адміністрації, як головного розпорядника коштів місцевого бюджету, відбудеться 14 березня 2018 року о 14.00 у малій залі будинку обласної ради за адресою: вул.Адміральська, 22.

Повна інформація про бюджет управління капітального будівництва Миколаївської обласної державної адміністрації, як головного розпорядника коштів місцевого бюджету, розміщена на офіційному веб-сайті облдержадміністрації: <http://www.mk.gov.ua> та управління капітального будівництва облдержадміністрації: <http://ukb.mk.gov.ua>.

Керівник бухгалтерської служби



Л.В. Ковальова

ІНФОРМАЦІЯ

про виконання результативних показників, що характеризують виконання бюджетної програми

Управління капітального будівництва Миколаївської обласної державної адміністрації

(найменування головного розпорядника коштів обласного бюджету)

за 2017 рік

Надання загальної середньої освіти загальноосвітніми навчальними закладами (в т.ч. школою-дитячим садком, інтернатом при школі), спеціалізованими школами, ліцеями, гімназіями, колеґіумами

4711020


(код програмної класифікації видатків та кредитування бюджету)

(назва бюджетної програми)

(тис.грн.)

| № з/п | Показники | Одиниця виміру | Джерело інформації | Затверджено паспортом бюджетної програми на звітний період | | | Виконано за звітний період | | | Відхилення | | |
|----------|---|----------------|--------------------|--|------------------|-----------|----------------------------|------------------|---------|----------------|------------------|--------|
| | | | | загальний фонд | спеціальний фонд | разом | загальний фонд | спеціальний фонд | разом | загальний фонд | спеціальний фонд | разом |
| 1 | Затрат | | | | | | | | | | | |
| | показник | | | | | | | | | | | |
| | обсяг видатків на капітальний ремонт об'єктів | тис. грн. | Звіт | | 1 055,750 | 1 055,750 | | 959,383 | 959,383 | | 96,367 | 96,367 |
| | обсяг видатків на погашення кредиторської заборгованості | тис. грн. | Звіт | | 195,439 | 195,439 | | 195,439 | 195,439 | | 0 | 0 |
| 2 | Продукту | | | | | | | | | | | |
| | показник | | | | | | | | | | | |
| | кількість об'єктів, на яких планується провести капітальний ремонт | од. | Звіт | | 1 | 1 | | 1 | 1 | | 0 | 0 |
| | обсяг ремонту | кв.м. | Звіт | | 274 | 274 | | 274 | 274 | | 0 | 0 |
| 3 | Ефективності | | | | | | | | | | | |
| | показник | | | | | | | | | | | |
| | середні витрати на ремонт одного об'єкта | тис. грн. | Звіт | | 1 055,750 | 1 055,750 | | 959,383 | 959,383 | | 96,367 | 96,367 |
| | середні витрати на 1 кв.м ремонту об'єкта | тис. грн. | Звіт | | 3,853 | 3,853 | | 3,501 | 3,501 | | 0,352 | 0,352 |
| 4 | Якості | | | | | | | | | | | |
| | показник | | | | | | | | | | | |
| | рівень готовності об'єктів ремонту | % | Звіт | | 100 | 100 | | 100 | 100 | | 0 | 0 |
| | відсоток погашення кредиторської заборгованості минулих років по об'єктах | % | Звіт | | 100 | 100 | | 100 | 100 | | 0 | 0 |

Керівник бухгалтерської служби



Л.В. Ковальова

ІНФОРМАЦІЯ

про виконання результативних показників, що характеризують виконання бюджетної програми
Управління капітального будівництва Миколаївської обласної державної адміністрації

(найменування головного розпорядника коштів обласного бюджету)

за 2017 рік

Надання загальної середньої освіти загальноосвітніми школами-інтернатами, загальноосвітніми санаторними школами-інтернатами

4711040

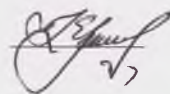
(код програмної класифікації видатків та кредитування бюджету)

(назва бюджетної програми)

(тис.грн.)

| № з/п | Показники | Одиниця виміру | Джерело інформації | Затверджено паспортом бюджетної програми на звітний період | | | Виконано за звітний період | | | Відхилення | | |
|----------|--|----------------|--------------------|--|------------------|-----------|----------------------------|------------------|-----------|----------------|------------------|---------|
| | | | | загальний фонд | спеціальний фонд | разом | загальний фонд | спеціальний фонд | разом | загальний фонд | спеціальний фонд | разом |
| 1 | Затрат | | | | | | | | | | | |
| | показник | | | | | | | | | | | |
| | обсяг видатків на виготовлення проектів для капітального ремонту об'єктів | тис. грн. | Звіт | | 560,000 | 560,000 | | 532,496 | 532,496 | | 27,504 | 27,504 |
| | обсяг видатків на капітальний ремонт об'єктів | тис. грн. | Звіт | | 2 618,883 | 2 618,883 | | 2 253,999 | 2 253,999 | | 364,884 | 364,884 |
| 2 | Продукту | | | | | | | | | | | |
| | показник | | | | | | | | | | | |
| | кількість проектів для капітального ремонту об'єктів | од. | Звіт | | 2 | 2 | | 2 | 2 | | 0 | 0 |
| | кількість об'єктів, на яких планується провести капітальний ремонт | од. | Звіт | | 4 | 4 | | 4 | 4 | | 0 | 0 |
| | обсяг ремонту | кв.м. | Звіт | | 2 115,48 | 2 115,48 | | 1 787,48 | 1 787,48 | | 328 | 328 |
| | обсяг ремонту | шт. | Звіт | | 45 | 45 | | 45 | 45 | | 0 | 0 |
| 3 | Ефективності | | | | | | | | | | | |
| | показник | | | | | | | | | | | |
| | середні витрати на розробку одного проекту для капітального ремонту об'єктів | тис. грн. | Звіт | | 280,000 | 280,000 | | 266,248 | 266,248 | | 13,752 | 13,752 |
| | середні витрати на ремонт одного об'єкта | тис. грн. | Звіт | | 654,721 | 654,721 | | 563,500 | 563,500 | | 91,221 | 91,221 |
| | середні витрати на 1 кв.м ремонту об'єкта | тис. грн. | Звіт | | 0,974 | 0,974 | | 0,965 | 0,965 | | 0,009 | 0,009 |
| | середні витрати на 1 шт. | тис. грн. | Звіт | | 12,410 | 12,410 | | 11,984 | 11,984 | | 0,426 | 0,426 |
| 4 | Якості | | | | | | | | | | | |
| | показник | | | | | | | | | | | |
| | рівень готовності проектної документації | % | Звіт | | 100 | 100 | | 100 | 100 | | 0 | 0 |
| | рівень готовності об'єктів ремонту | % | Звіт | | 100 | 100 | | 95 | 95 | | 5 | 5 |

Керівник бухгалтерської служби



Л.В. Ковальова

ІНФОРМАЦІЯ

про виконання результативних показників, що характеризують виконання бюджетної програми
Управління капітального будівництва Миколаївської обласної державної адміністрації
 (найменування головного розпорядника коштів обласного бюджету)

за 2017 рік

Надання загальної середньої освіти загальноосвітніми спеціалізованими школами-інтернатами з поглибленим вивченням окремих предметів і курсів для поглибленої підготовки дітей в галузі науки і мистецтв, фізичної культури і спорту, інших галузях, ліцеями з посиленою військово-фізичною підготовкою

4711080

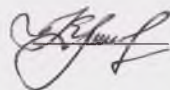
(код програмної класифікації видатків та кредитування бюджету)

(назва бюджетної програми)

(тис.грн.)

| № з/п | Показники | Одиниця виміру | Джерело інформації | Затверджено паспортом бюджетної програми на звітний період | | | Виконано за звітний період | | | Відхилення | | |
|----------|--|----------------|--------------------|--|------------------|-----------|----------------------------|------------------|-----------|----------------|------------------|---------|
| | | | | загальний фонд | спеціальний фонд | разом | загальний фонд | спеціальний фонд | разом | загальний фонд | спеціальний фонд | разом |
| 1 | Затрат | | | | | | | | | | | |
| | показник | | | | | | | | | | | |
| | обсяг видатків на капітальний ремонт об'єктів | тис. грн. | Звіт | | 3 200,000 | 3 200,000 | | 2 542,790 | 2 542,790 | | 657,21 | 657,21 |
| 2 | Продукту | | | | | | | | | | | |
| | показник | | | | | | | | | | | |
| | кількість об'єктів, на яких планується провести капітальний ремонт | од. | Звіт | | 1 | 1 | | 1 | 1 | | 0 | 0 |
| | обсяг ремонту | кв.м. | Звіт | | 3 300,00 | 3 300,00 | | 2 622,25 | 2 622,25 | | 678 | 677,75 |
| 3 | Ефективності | | | | | | | | | | | |
| | показник | | | | | | | | | | | |
| | середні витрати на ремонт одного об'єкта | тис. грн. | Звіт | | 3 200,000 | 3 200,000 | | 2 542,790 | 2 542,790 | | 657,210 | 657,210 |
| | середні витрати на 1 кв.м ремонту об'єкта | тис. грн. | Звіт | | 0,970 | 0,970 | | 0,970 | 0,970 | | 0,000 | 0,000 |
| 4 | Якості | | | | | | | | | | | |
| | показник | | | | | | | | | | | |
| | рівень готовності об'єктів ремонту | % | Звіт | | 100 | 100 | | 79 | 79 | | 21 | 21 |

Керівник бухгалтерської служби



Л.В. Ковальова

ІНФОРМАЦІЯ
про виконання результативних показників, що характеризують виконання бюджетної програми
Управління капітального будівництва Миколаївської обласної державної адміністрації

(найменування головного розпорядника коштів обласного бюджету)

за 2017 рік

4711120

Підготовка кадрів вищими навчальними закладами I і II рівнів акредитації

(код програмної класифікації видатків та кредитування бюджету)

(назва бюджетної програми)

(тис.грн.)

| № з/п | Показники | Одиниця виміру | Джерело інформації | Затверджено паспортом бюджетної програми на звітний період | | | Виконано за звітний період | | | Відхилення | | |
|----------|--|----------------|--------------------|--|------------------|-----------|----------------------------|------------------|-----------|----------------|------------------|---------|
| | | | | загальний фонд | спеціальний фонд | разом | загальний фонд | спеціальний фонд | разом | загальний фонд | спеціальний фонд | разом |
| 1 | Затрат | | | | | | | | | | | |
| | показник | | | | | | | | | | | |
| | обсяг видатків на виготовлення проектів для капітального ремонту об'єктів | тис. грн. | Звіт | | 15,794 | 15,794 | | 0,000 | 0,000 | | 15,794 | 15,794 |
| | обсяг видатків на капітальний ремонт об'єктів | тис. грн. | Звіт | | 2 421,473 | 2 421,473 | | 2 378,556 | 2 378,556 | | 42,917 | 42,917 |
| 2 | Продукту | | | | | | | | | | | |
| | показник | | | | | | | | | | | |
| | кількість проектів для капітального ремонту об'єктів | од. | Звіт | | 1 | 1 | | 0 | 0 | | 1 | 1 |
| | кількість об'єктів, на яких планується провести капітальний ремонт | од. | Звіт | | 1 | 1 | | 1 | 1 | | 0 | 0 |
| | обсяг ремонту | кв.м. | Звіт | | 6 656,80 | 6 656,80 | | 6 538,80 | 6 538,80 | | 118 | 118 |
| 3 | Ефективності | | | | | | | | | | | |
| | показник | | | | | | | | | | | |
| | середні витрати на розробку одного проекту для капітального ремонту об'єктів | тис. грн. | Звіт | | 15,794 | 15,794 | | #ДЕЛ/0! | #ДЕЛ/0! | | #ДЕЛ/0! | #ДЕЛ/0! |
| | середні витрати на ремонт одного об'єкта | тис. грн. | Звіт | | 2 421,473 | 2 421,473 | | 2 378,556 | 2 378,556 | | 42,917 | 42,917 |
| | середні витрати на 1 кв.м ремонту об'єкта | тис. грн. | Звіт | | 0,364 | 0,364 | | 0,364 | 0,364 | | 0,000 | 0,000 |
| 4 | Якості | | | | | | | | | | | |
| | показник | | | | | | | | | | | |
| | рівень готовності проектної документації | % | Звіт | | 100 | 100 | | 0 | 0 | | 100 | 100 |
| | рівень готовності об'єктів ремонту | % | Звіт | | 100 | 100 | | 98 | 98 | | 2 | 2 |

Керівник бухгалтерської служби



Л.В. Ковальова

ІНФОРМАЦІЯ

про виконання результативних показників, що характеризують виконання бюджетної програми

Управління капітального будівництва Миколаївської обласної державної адміністрації

(найменування головного розпорядника коштів обласного бюджету)

за 2017 рік

4711140

Підвищення кваліфікації, перепідготовка кадрів закладами післядипломної освіти III і IV рівнів акредитації
(академіями, інститутами, центрами підвищення кваліфікації)

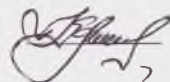
(код програмної класифікації видатків та кредитування бюджету)

(назва бюджетної програми)

(тис.грн.)

| № з/п | Показники | Одиниця виміру | Джерело інформації | Затверджено паспортом бюджетної програми на звітний період | | | Виконано за звітний період | | | Відхилення | | |
|----------|--|----------------|--------------------|--|------------------|-----------|----------------------------|------------------|-----------|----------------|------------------|---------|
| | | | | загальний фонд | спеціальний фонд | разом | загальний фонд | спеціальний фонд | разом | загальний фонд | спеціальний фонд | разом |
| 1 | Затрат | | | | | | | | | | | |
| | показник | | | | | | | | | | | |
| | обсяг видатків на капітальний ремонт об'єктів | тис. грн. | Звіт | | 2 500,000 | 2 500,000 | | 1 561,478 | 1 561,478 | | 938,522 | 938,522 |
| 2 | Продукту | | | | | | | | | | | |
| | показник | | | | | | | | | | | |
| | кількість об'єктів, на яких планується провести капітальний ремонт | од. | Звіт | | 1 | 1 | | 1 | 1 | | 0 | 0 |
| | обсяг ремонту | кв.м. | Звіт | | 623,60 | 623,60 | | 389,50 | 389,50 | | 234 | 234,1 |
| 3 | Ефективності | | | | | | | | | | | |
| | показник | | | | | | | | | | | |
| | середні витрати на ремонт одного об'єкта | тис. грн. | Звіт | | 2 500,000 | 2 500,000 | | 1 561,478 | 1 561,478 | | 938,522 | 938,522 |
| | середні витрати на 1 кв.м ремонту об'єкта | тис. грн. | Звіт | | 4,009 | 4,009 | | 4,009 | 4,009 | | 0,000 | 0,000 |
| 4 | Якості | | | | | | | | | | | |
| | показник | | | | | | | | | | | |
| | рівень готовності об'єктів ремонту | % | Звіт | | 100 | 100 | | 62 | 62 | | 38 | 38 |

Керівник бухгалтерської служби



Л.В. Ковальова

ІНФОРМАЦІЯ

про виконання результативних показників, що характеризують виконання бюджетної програми
Управління капітального будівництва Миколаївської обласної державної адміністрації
 (найменування головного розпорядника коштів обласного бюджету)

за 2017 рік

4712010

Багатопрофільна стаціонарна медична допомога населенню

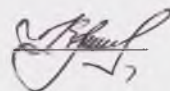
(код програмної класифікації видатків та кредитування бюджету)

(назва бюджетної програми)

(тис.грн.)

| № з/п | Показники | Одиниця виміру | Джерело інформації | Затверджено паспортом бюджетної програми на звітний період | | | Виконано за звітний період | | | Відхилення | | |
|----------|--|----------------|--------------------|--|------------------|-----------|----------------------------|------------------|---------|----------------|------------------|---------|
| | | | | загальний фонд | спеціальний фонд | разом | загальний фонд | спеціальний фонд | разом | загальний фонд | спеціальний фонд | разом |
| 1 | Затрат | | | | | | | | | | | |
| | показник | | | | | | | | | | | |
| | обсяг видатків на капітальний ремонт об'єктів | тис. грн. | Звіт | | 1 508,240 | 1 508,240 | | 962,292 | 962,292 | | 545,948 | 545,948 |
| 2 | Продукту | | | | | | | | | | | |
| | показник | | | | | | | | | | | |
| | кількість об'єктів, на яких планується провести капітальний ремонт | од. | Звіт | | 1 | 1 | | 1 | 1 | | 0 | 0 |
| | обсяг ремонту | кв.м. | Звіт | | 1 443,10 | 1 443,10 | | 920,70 | 920,70 | | 522 | 522,4 |
| 3 | Ефективності | | | | | | | | | | | |
| | показник | | | | | | | | | | | |
| | середні витрати на ремонт одного об'єкта | тис. грн. | Звіт | | 1 508,240 | 1 508,240 | | 962,292 | 962,292 | | 545,948 | 545,948 |
| | середні витрати на 1 кв.м ремонту об'єкта | тис. грн. | Звіт | | 1,045 | 1,045 | | 1,045 | 1,045 | | 0,000 | 0,000 |
| 4 | Якості | | | | | | | | | | | |
| | показник | | | | | | | | | | | |
| | рівень готовності об'єктів ремонту | % | Звіт | | 100 | 100 | | 64 | 64 | | 36 | 36 |

Керівник бухгалтерської служби



Л.В. Ковальова

ІНФОРМАЦІЯ
про виконання результативних показників, що характеризують виконання бюджетної програми
Управління капітального будівництва Миколаївської обласної державної адміністрації
(найменування головного розпорядника коштів обласного бюджету)

за 2017 рік

4712030

Спеціалізована стаціонарна медична допомога населенню

(код програмної класифікації видатків та кредитування бюджету)

(назва бюджетної програми)

(тис.грн.)

| № з/п | Показники | Одиниця виміру | Джерело інформації | Затверджено паспортом бюджетної програми на звітний період | | | Виконано за звітний період | | | Відхилення | | |
|----------|--|----------------|--------------------|--|------------------|---------|----------------------------|------------------|---------|----------------|------------------|--------|
| | | | | загальний фонд | спеціальний фонд | разом | загальний фонд | спеціальний фонд | разом | загальний фонд | спеціальний фонд | разом |
| 1 | Затрат | | | | | | | | | | | |
| | показник | | | | | | | | | | | |
| | обсяг видатків на виготовлення проектів для капітального ремонту об'єктів | тис. грн. | Звіт | | 10,000 | 10,000 | | 10,260 | 10,260 | | -0,26 | -0,26 |
| | обсяг видатків на капітальний ремонт об'єктів | тис. грн. | Звіт | | 276,314 | 276,314 | | 272,711 | 272,711 | | 3,603 | 3,603 |
| 2 | Продукту | | | | | | | | | | | |
| | показник | | | | | | | | | | | |
| | кількість проектів для капітального ремонту об'єктів | од. | Звіт | | 1 | 1 | | 1 | 1 | | 0 | 0 |
| | кількість об'єктів, на яких планується провести капітальний ремонт | од. | Звіт | | 1 | 1 | | 1 | 1 | | 0 | 0 |
| | обсяг ремонту | кв.м. | Звіт | | 115,00 | 115,00 | | 115,00 | 115,00 | | 0 | 0 |
| 3 | Ефективності | | | | | | | | | | | |
| | показник | | | | | | | | | | | |
| | середні витрати на розробку одного проекту для капітального ремонту об'єктів | тис. грн. | Звіт | | 10,000 | 10,000 | | 10,260 | 10,260 | | -0,260 | -0,260 |
| | середні витрати на ремонт одного об'єкта | тис. грн. | Звіт | | 276,314 | 276,314 | | 272,711 | 272,711 | | 3,603 | 3,603 |
| | середні витрати на 1 кв.м ремонту об'єкта | тис. грн. | Звіт | | 2,403 | 2,403 | | 2,371 | 2,371 | | 0,032 | 0,032 |
| 4 | Якості | | | | | | | | | | | |
| | показник | | | | | | | | | | | |
| | рівень готовності проектної документації | % | Звіт | | 100 | 100 | | 100 | 100 | | 0 | 0 |
| | рівень готовності об'єктів ремонту | % | Звіт | | 100 | 100 | | 100 | 100 | | 0 | 0 |

Керівник бухгалтерської служби



Л.В. Ковальова

ІНФОРМАЦІЯ

про виконання результативних показників, що характеризують виконання бюджетної програми

Управління капітального будівництва Миколаївської обласної державної адміністрації

(найменування головного розпорядника коштів обласного бюджету)

за 2017 рік

4712070

Санаторне лікування дітей та підлітків із соматичними захворюваннями (крім туберкульозу)

(код програмної класифікації видатків та кредитування бюджету)

(назва бюджетної програми)

(тис.грн.)

| № з/п | Показники | Одиниця виміру | Джерело інформації | Затверджено паспортом бюджетної програми на звітний період | | | Виконано за звітний період | | | Відхилення | | |
|-------|--|----------------|--------------------|--|------------------|---------|----------------------------|------------------|---------|----------------|------------------|--------|
| | | | | загальний фонд | спеціальний фонд | разом | загальний фонд | спеціальний фонд | разом | загальний фонд | спеціальний фонд | разом |
| 1 | Затрат | | | | | | | | | | | |
| | показник | | | | | | | | | | | |
| | обсяг видатків на виготовлення проектів для капітального ремонту об'єктів | тис. грн. | Звіт | | 250,000 | 250,000 | | 237,859 | 237,859 | | 12,141 | 12,141 |
| 2 | Продукту | | | | | | | | | | | |
| | показник | | | | | | | | | | | |
| | кількість проектів для капітального ремонту об'єктів | од. | Звіт | | 1 | 1 | | 1 | 1 | | 0 | 0 |
| 3 | Ефективності | | | | | | | | | | | |
| | показник | | | | | | | | | | | |
| | середні витрати на розробку одного проекту для капітального ремонту об'єктів | тис. грн. | Звіт | | 250,000 | 250,000 | | 237,859 | 237,859 | | 12,141 | 12,141 |
| 4 | Якості | | | | | | | | | | | |
| | показник | | | | | | | | | | | |
| | рівень готовності проектної документації | % | Звіт | | 100 | 100 | | 100 | 100 | | 0 | 0 |

Керівник бухгалтерської служби



Л.В. Ковальова

ІНФОРМАЦІЯ

про виконання результативних показників, що характеризують виконання бюджетної програми

Управління капітального будівництва Миколаївської обласної державної адміністрації

(найменування головного розпорядника коштів обласного бюджету)

за 2017 рік

Забезпечення соціальними послугами за місцем проживання громадян, які не здатні до самообслуговування у зв'язку з похилим віком, хворобою, інвалідністю

4713104

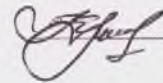
(код програмної класифікації видатків та кредитування бюджету)

(назва бюджетної програми)

(тис.грн.)

| № з/п | Показники | Одиниця виміру | Джерело інформації | Затверджено паспортом бюджетної програми на звітний період | | | Виконано за звітний період | | | Відхилення | | |
|----------|---|----------------|--------------------|--|------------------|---------|----------------------------|------------------|---------|----------------|------------------|-------|
| | | | | загальний фонд | спеціальний фонд | разом | загальний фонд | спеціальний фонд | разом | загальний фонд | спеціальний фонд | разом |
| 1 | Затрат | | | | | | | | | | | |
| | показник | | | | | | | | | | | |
| | обсяг видатків на погашення кредиторської заборгованості | тис. грн. | Звіт | | 145,728 | 145,728 | | 145,728 | 145,728 | | 0 | 0 |
| 4 | Якості | | | | | | | | | | | |
| | показник | | | | | | | | | | | |
| | відсоток погашення кредиторської заборгованості минулих років по об'єктах | % | Звіт | | 100 | 100 | | 100 | 100 | | 0 | 0 |

Керівник бухгалтерської служби



Л.В. Ковальова

ІНФОРМАЦІЯ
про виконання результативних показників, що характеризують виконання бюджетної програми
Управління капітального будівництва Миколаївської обласної державної адміністрації
(найменування головного розпорядника коштів обласного бюджету)
за 2017 рік

4714070

Музеї і виставки

(код програмної класифікації видатків та кредитування бюджету)

(назва бюджетної програми)

(тис.грн.)

| № з/п | Показники | Одиниця виміру | Джерело інформації | Затверджено паспортом бюджетної програми на звітний період | | | Виконано за звітний період | | | Відхилення | | |
|----------|--|----------------|--------------------|--|------------------|---------|----------------------------|------------------|---------|----------------|------------------|-------|
| | | | | загальний фонд | спеціальний фонд | разом | загальний фонд | спеціальний фонд | разом | загальний фонд | спеціальний фонд | разом |
| 1 | Затрат | | | | | | | | | | | |
| | показник | | | | | | | | | | | |
| | обсяг видатків на капітальний ремонт об'єктів | тис. грн. | Звіт | | 203,554 | 203,554 | | 194,483 | 194,483 | | 9,071 | 9,071 |
| 2 | Продукту | | | | | | | | | | | |
| | показник | | | | | | | | | | | |
| | кількість об'єктів, на яких планується провести капітальний ремонт | од. | Звіт | | 1 | 1 | | 1 | 1 | | 0 | 0 |
| | обсяг ремонту | кВт | Звіт | | 29 | 29 | | 29 | 29 | | 0 | 0 |
| 3 | Ефективності | | | | | | | | | | | |
| | показник | | | | | | | | | | | |
| | середні витрати на ремонт одного об'єкта | тис. грн. | Звіт | | 203,554 | 203,554 | | 194,483 | 194,483 | | 9,071 | 9,071 |
| | середні витрати на 1 кВт ремонту об'єкта | тис. грн. | Звіт | | 7,019 | 7,019 | | 6,706 | 6,706 | | 0,313 | 0,313 |
| 4 | Якості | | | | | | | | | | | |
| | показник | | | | | | | | | | | |
| | рівень готовності об'єктів ремонту | % | Звіт | | 100 | 100 | | 100 | 100 | | 0 | 0 |

Керівник бухгалтерської служби



Л.В. Ковальова

ІНФОРМАЦІЯ

про виконання результативних показників, що характеризують виконання бюджетної програми
Управління капітального будівництва Миколаївської обласної державної адміністрації

(найменування головного розпорядника коштів обласного бюджету)

за 2017 рік

4714090

Палаці і будинки культури, клуби та інші заклади клубного типу

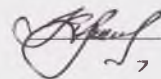
(код програмної класифікації видатків та кредитування бюджету)

(назва бюджетної програми)

(тис.грн.)

| № з/п | Показники | Одиниця виміру | Джерело інформації | Затверджено паспортом бюджетної програми на звітний період | | | Виконано за звітний період | | | Відхилення | | |
|----------|--|----------------|--------------------|--|------------------|-----------|----------------------------|------------------|-----------|----------------|------------------|---------|
| | | | | загальний фонд | спеціальний фонд | разом | загальний фонд | спеціальний фонд | разом | загальний фонд | спеціальний фонд | разом |
| 1 | Затрат | | | | | | | | | | | |
| | показник | | | | | | | | | | | |
| | обсяг видатків на капітальний ремонт об'єктів | тис. грн. | Звіт | | 7 500,000 | 7 500,000 | | 7 197,027 | 7 197,027 | | 302,973 | 302,973 |
| 2 | Продукту | | | | | | | | | | | |
| | показник | | | | | | | | | | | |
| | кількість об'єктів, на яких планується провести капітальний ремонт | од. | Звіт | | 1 | 1 | | 1 | 1 | | 0 | 0 |
| | обсяг ремонту | кв.м. | Звіт | | 3 196,00 | 3 196,00 | | 3 066,90 | 3 066,90 | | 129 | 129,1 |
| 3 | Ефективності | | | | | | | | | | | |
| | показник | | | | | | | | | | | |
| | середні витрати на ремонт одного об'єкта | тис. грн. | Звіт | | 7 500,000 | 7 500,000 | | 7 197,027 | 7 197,027 | | 302,973 | 302,973 |
| | середні витрати на 1 кв.м ремонту об'єкта | тис. грн. | Звіт | | 2,347 | 2,347 | | 2,347 | 2,347 | | 0,000 | 0,000 |
| 4 | Якості | | | | | | | | | | | |
| | показник | | | | | | | | | | | |
| | рівень готовності об'єктів ремонту | % | Звіт | | 100 | 100 | | 96 | 96 | | 4 | 4 |

Керівник бухгалтерської служби



Л.В. Ковальова

ІНФОРМАЦІЯ

про виконання результативних показників, що характеризують виконання бюджетної програми
Управління капітального будівництва Миколаївської обласної державної адміністрації
 (найменування головного розпорядника коштів обласного бюджету)

за 2017 рік

47125030

Розвиток дитячо-юнацького та резервного спорту

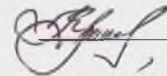
(код програмної класифікації видатків та кредитування бюджету)

(назва бюджетної програми)

(тис.грн.)

| № з/п | Показники | Одиниця виміру | Джерело інформації | Затверджено паспортом бюджетної програми на звітний період | | | Виконано за звітний період | | | Відхилення | | |
|----------|--|----------------|--------------------|--|------------------|---------|----------------------------|------------------|---------|----------------|------------------|-------|
| | | | | загальний фонд | спеціальний фонд | разом | загальний фонд | спеціальний фонд | разом | загальний фонд | спеціальний фонд | разом |
| 1 | Затрат | | | | | | | | | | | |
| | показник | | | | | | | | | | | |
| | обсяг видатків на виготовлення проектів для капітального ремонту об'єктів | тис. грн. | Звіт | | 105,145 | 105,145 | | 105,145 | 105,145 | | 0 | 0 |
| 2 | Продукту | | | | | | | | | | | |
| | показник | | | | | | | | | | | |
| | кількість проектів для капітального ремонту об'єктів | од. | Звіт | | 2 | 2 | | 2 | 2 | | 0 | 0 |
| 3 | Ефективності | | | | | | | | | | | |
| | показник | | | | | | | | | | | |
| | середні витрати на розробку одного проекту для капітального ремонту об'єктів | тис. грн. | Звіт | | 52,573 | 52,573 | | 52,573 | 52,573 | | 0,000 | 0,000 |
| 4 | Якості | | | | | | | | | | | |
| | показник | | | | | | | | | | | |
| | рівень готовності проектної документації | % | Звіт | | 100 | 100 | | 100 | 100 | | 0 | 0 |

Керівник бухгалтерської служби



Л.В. Ковальова

ІНФОРМАЦІЯ
про виконання результативних показників, що характеризують виконання бюджетної програми
Управління капітального будівництва Миколаївської обласної державної адміністрації
 (найменування головного розпорядника коштів обласного бюджету)

за 2017 рік

4716052

Забезпечення функціонування водопровідно-каналізаційного господарства

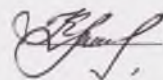
(код програмної класифікації видатків та кредитування бюджету)

(назва бюджетної програми)

(тис.грн.)

| № з/п | Показники | Одиниця виміру | Джерело інформації | Затверджено паспортом бюджетної програми на звітний період | | | Виконано за звітний період | | | Відхилення | | |
|-------|---|----------------|--------------------|--|------------------|--------|----------------------------|------------------|--------|----------------|------------------|-------|
| | | | | загальний фонд | спеціальний фонд | разом | загальний фонд | спеціальний фонд | разом | загальний фонд | спеціальний фонд | разом |
| 1 | Затрат | | | | | | | | | | | |
| | показник | | | | | | | | | | | |
| | обсяг видатків на погашення кредиторської заборгованості | тис. грн. | Звіт | | 85,326 | 85,326 | | 85,326 | 85,326 | | 0 | 0 |
| 4 | Якості | | | | | | | | | | | |
| | показник | | | | | | | | | | | |
| | відсоток погашення кредиторської заборгованості минулих років по об'єктах | % | Звіт | | 100 | 100 | | 100 | 100 | | 0 | 0 |

Керівник бухгалтерської служби



Л.В. Ковальова

ІНФОРМАЦІЯ

про виконання результативних показників, що характеризують виконання бюджетної програми

Управління капітального будівництва Миколаївської обласної державної адміністрації

(найменування головного розпорядника коштів обласного бюджету)

за 2017 рік

4716310

Реалізація заходів щодо інвестиційного розвитку території

(код програмної класифікації видатків та кредитування бюджету)

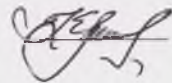
(назва бюджетної програми)

(тис.грн.)

| № з/п | Показники | Одиниця виміру | Джерело інформації | Затверджено паспортом бюджетної програми на звітний період | | | Виконано за звітний період | | | Відхилення | | |
|----------|--|----------------|--------------------|--|------------------|------------|----------------------------|------------------|------------|----------------|------------------|----------|
| | | | | загальний фонд | спеціальний фонд | разом | загальний фонд | спеціальний фонд | разом | загальний фонд | спеціальний фонд | разом |
| 1 | Затрат | | | | | | | | | | | |
| | показник | | | | | | | | | | | |
| | обсяг видатків на реконструкцію | тис. грн. | Звіт | | 1 139,772 | 1 139,772 | | 886,960 | 886,960 | | 252,812 | 252,812 |
| | обсяг видатків на будівництво | тис. грн. | Звіт | | 45 568,971 | 45 568,971 | | 43 133,007 | 43 133,007 | | 2435,964 | 2435,964 |
| | обсяг видатків на погашення кредиторської заборгованості | тис. грн. | Звіт | | 3,500 | 3,500 | | 3,500 | 3,500 | | 0 | 0 |
| 2 | Продукту | | | | | | | | | | | |
| | показник | | | | | | | | | | | |
| | кількість об'єктів, які планується реконструювати | од. | Звіт | | 3 | 3 | | 3 | 3 | | 0 | 0 |
| | обсяг реконструкції | кв.м | Звіт | | 1 045,1 | 1 045,1 | | 1 045,1 | 1 045,1 | | 0 | 0 |
| | обсяг реконструкції | км | Звіт | | 16,46 | 16,46 | | 11,36 | 11,36 | | 5,10 | 5,10 |
| | обсяг реконструкції | кВт | Звіт | | 210 | 210 | | 210 | 210 | | 0 | 0 |
| | кількість об'єктів, які планується будувати | од. | Звіт | | 5 | 5 | | 5 | 5 | | 0 | 0 |
| | обсяг будівництва об'єктів | осіб/матч | Звіт | | 320 | 320 | | 320 | 320 | | 0 | 0 |
| | обсяг будівництва об'єктів | пос.місць | Звіт | | 5 000 | 5 000 | | 5 000 | 5 000 | | 0 | 0 |
| | обсяг будівництва об'єктів | п.м | Звіт | | 13 492,8 | 13 492,8 | | 7 401,4 | 7 401,4 | | 6 091,4 | 6 091,4 |
| | обсяг будівництва об'єктів | квартир | Звіт | | 566 | 566 | | 503 | 503 | | 63 | 63 |

| | | | | | | | | | | | |
|----------|---|-----------|------|--|-----------|-----------|--|-----------|----------|--|--------------------|
| 3 | Ефективності | | | | | | | | | | |
| | показник | | | | | | | | | | |
| | середні витрати на реконструкцію одного об'єкту | тис. грн. | Звіт | | 379,924 | 379,924 | | 295,653 | 295,653 | | 84,271 84,271 |
| | середні витрати на 1 кв. м реконструкції об'єкту | тис. грн. | Звіт | | 0,287 | 0,287 | | 0,287 | 0,287 | | 0,000 0,000 |
| | середні витрати на 1 км реконструкції об'єкту | тис. грн. | Звіт | | 49,616 | 49,616 | | 49,616 | 49,616 | | 0,000 0,000 |
| | середні витрати на 1 кВт реконструкції об'єкту | тис. грн. | Звіт | | 0,110 | 0,110 | | 0,110 | 0,110 | | 0,000 0,000 |
| | середні витрати на будівництва одного об'єкту | тис. грн. | Звіт | | 9 113,794 | 9 113,794 | | 8 626,601 | 8626,601 | | 487,193 487,193 |
| | середні витрати на 1 чол. за матч | тис. грн. | Звіт | | 4,734 | 4,734 | | 2,220 | 2,220 | | 2,514 2,514 |
| | середні витрати на 1 посадочне місце | тис. грн. | Звіт | | 8,034 | 8,034 | | 7,963 | 7,963 | | 0,071 0,071 |
| | середні витрати на 1 п.м | тис. грн. | Звіт | | 0,184 | 0,184 | | 0,184 | 0,184 | | 0,000 0,000 |
| | середні витрати на 1 квартиру | тис. грн. | Звіт | | 2,482 | 2,482 | | 2,482 | 2,482 | | 0,000 0,000 |
| 4 | Якості | | | | | | | | | | |
| | показник | | | | | | | | | | |
| | рівень готовності об'єктів реконструкції | % | Звіт | | 100 | 100 | | 78 | 78 | | 22 22 |
| | рівень готовності об'єктів будівництва | % | Звіт | | 100 | 100 | | 95 | 95 | | 5 5 |
| | відсоток погашення кредиторської заборгованості минулих років по об'єктах | % | Звіт | | 100 | 100 | | 100 | 100 | | 0 0 |

Керівник бухгалтерської служби



Л.В. Ковальова

ІНФОРМАЦІЯ

про виконання результативних показників, що характеризують виконання бюджетної програми
Управління капітального будівництва Миколаївської обласної державної адміністрації

(найменування головного розпорядника коштів обласного бюджету)

за 2017 рік

Проведення невідкладних відновлювальних робіт, будівництво та реконструкція загальноосвітніх навчальних закладів

4716330

(код програмної класифікації видатків та кредитування бюджету)

(назва бюджетної програми)

(тис.грн.)

| № з/п | Показники | Одиниця виміру | Джерело інформації | Затверджено паспортом бюджетної програми на звітний період | | | Виконано за звітний період | | | Відхилення | | |
|----------|---|----------------|--------------------|--|------------------|------------|----------------------------|------------------|-----------|----------------|------------------|-----------|
| | | | | загальний фонд | спеціальний фонд | разом | загальний фонд | спеціальний фонд | разом | загальний фонд | спеціальний фонд | разом |
| 1 | Затрат | | | | | | | | | | | |
| | показник | | | | | | | | | | | |
| | обсяг видатків на проектування реконструкції | тис. грн. | Звіт | | 682,000 | 682,000 | | 499,063 | 499,063 | | 182,937 | 182,937 |
| | обсяг видатків на реконструкцію | тис. грн. | Звіт | | 13 428,443 | 13 428,443 | | 9 601,311 | 9 601,311 | | 3 827,132 | 3 827,132 |
| | обсяг видатків на будівництво | тис. грн. | Звіт | | 4 720,000 | 4 720,000 | | 2 037,794 | 2 037,794 | | 2 682,206 | 2 682,206 |
| 2 | Продукту | | | | | | | | | | | |
| | показник | | | | | | | | | | | |
| | кількість проектів для реконструкції об'єктів | од. | Звіт | | 2 | 2 | | 2 | 2 | | 0 | 0 |
| | кількість об'єктів, які планується реконструювати | од. | Звіт | | 9 | 9 | | 9 | 9 | | 0 | 0 |
| | обсяг реконструкції | кв.м | Звіт | | 1 433,7 | 1 433,7 | | 601,8 | 601,8 | | 831,9 | 831,9 |
| | обсяг реконструкції | осіб | Звіт | | 311 | 311 | | 311 | 311 | | 0 | 0 |
| | обсяг реконструкції | кВт | Звіт | | 920 | 920 | | 800 | 800 | | 120 | 120 |
| | обсяг реконструкції | посад. місць | Звіт | | 440 | 440 | | 440 | 440 | | 0 | 0 |
| | обсяг реконструкції | об'єкт | Звіт | | 1 | 1 | | 1 | 1 | | 0 | 0 |
| | обсяг реконструкції | шт. | Звіт | | 5 | 5 | | 3 | 3 | | 2 | 2 |
| | кількість об'єктів, які планується будувати | од. | Звіт | | 1 | 1 | | 1 | 1 | | 0 | 0 |
| | обсяг будівництва об'єктів | кв.м | Звіт | | 1 159,38 | 1 159,38 | | 1 159,38 | 1 159,38 | | 0,00 | 0,00 |

| | | | | | | | | | | | |
|----------|--|-----------|------|-----------|-----------|-----------|----------|----------|----------|--|--|
| 3 | Ефективності | | | | | | | | | | |
| | показник | | | | | | | | | | |
| | середні витрати на розробку одного проекту для реконструкції об'єкту | тис. грн. | Звіт | 341,000 | 341,000 | 249,532 | 249,532 | 91,469 | 91,469 | | |
| | середні витрати на реконструкцію одного об'єкту | тис. грн. | Звіт | 1 492,049 | 1 492,049 | 1 066,812 | 1066,812 | 425,237 | 425,237 | | |
| | середні витрати на 1 кв. м реконструкції об'єкту | тис. грн. | Звіт | 2,237 | 2,237 | 2,237 | 2,237 | 0,000 | 0,000 | | |
| | середні витрати на 1 особу реконструкції об'єкту | тис. грн. | Звіт | 7,234 | 7,234 | 7,234 | 7,234 | 0,000 | 0,000 | | |
| | середні витрати на 1 кВт реконструкції об'єкту | тис. грн. | Звіт | 3,204 | 3,204 | 2,786 | 2,786 | 0,418 | 0,418 | | |
| | середні витрати на 1 посад.місце реконструкції об'єкту | тис. грн. | Звіт | 2,727 | 2,727 | 2,522 | 2,522 | 0,205 | 0,205 | | |
| | середні витрати на 1 об'єкт реконструкції об'єкту | тис. грн. | Звіт | 157,520 | 157,520 | 156,673 | 156,673 | 0,847 | 0,847 | | |
| | середні витрати на 1 шт. реконструкції об'єкту | тис. грн. | Звіт | 733,265 | 733,265 | 52,224 | 52,224 | 681,041 | 681,041 | | |
| | середні витрати на будівництва одного об'єкту | тис. грн. | Звіт | 4 720,000 | 4 720,000 | 2 037,794 | 2037,794 | 2682,206 | 2682,206 | | |
| | середні витрати на 1 кв. м будівництва об'єкту | тис. грн. | Звіт | 4,071 | 4,071 | 1,758 | 1,758 | 2,313 | 2,313 | | |
| 4 | Якості | | | | | | | | | | |
| | показник | | | | | | | | | | |
| | рівень готовності проектної документації реконструкції об'єктів | % | Звіт | 100 | 100 | 100 | 100 | 0 | 0 | | |
| | рівень готовності об'єктів реконструкції | % | Звіт | 100 | 100 | 77 | 77 | 23 | 23 | | |
| | рівень готовності об'єктів будівництва | % | Звіт | 100 | 100 | 43 | 43 | 57 | 57 | | |

Керівник бухгалтерської служби



Л.В. Ковальова

ІНФОРМАЦІЯ
про виконання результативних показників, що характеризують виконання бюджетної програми
Управління капітального будівництва Миколаївської обласної державної адміністрації
(найменування головного розпорядника коштів обласного бюджету)

за 2017 рік

4716380

Будівництво та реконструкція спеціалізованих лікарень та інших спеціалізованих закладів

(код програмної класифікації видатків та кредитування бюджету)

(назва бюджетної програми)

(тис.грн.)

| № з/п | Показники | Одиниця виміру | Джерело інформації | Затверджено паспортом бюджетної програми на звітний період | | | Виконано за звітний період | | | Відхилення | | |
|-------|---|----------------|--------------------|--|------------------|-----------|----------------------------|------------------|-----------|----------------|------------------|-----------|
| | | | | загальний фонд | спеціальний фонд | разом | загальний фонд | спеціальний фонд | разом | загальний фонд | спеціальний фонд | разом |
| 1 | Затрат | | | | | | | | | | | |
| | показник | | | | | | | | | | | |
| | обсяг видатків на проектування реконструкції | тис. грн. | Звіт | | 180,755 | 180,755 | | 0,000 | 0,000 | | 180,755 | 180,755 |
| | обсяг видатків на реконструкцію | тис. грн. | Звіт | | 7 979,467 | 7 979,467 | | 6 372,217 | 6 372,217 | | 1 607,250 | 1 607,250 |
| 2 | Продукту | | | | | | | | | | | |
| | показник | | | | | | | | | | | |
| | кількість проектів для реконструкції об'єктів | од. | Звіт | | 1 | 1 | | 0 | 0 | | 1 | 1 |
| | кількість об'єктів, які планується реконструювати | од. | Звіт | | 5 | 5 | | 4 | 4 | | 1 | 1 |
| | обсяг реконструкції | кв.м | Звіт | | 9 660,1 | 9 660,1 | | 9 660,1 | 9 660,1 | | 0,0 | 0 |
| | обсяг реконструкції | шт. | Звіт | | 1 | 1 | | 1 | 1 | | 0 | 0 |
| | обсяг реконструкції | ліжко/місце | Звіт | | 83 | 83 | | 0 | 0 | | 83 | 83 |

| | | | | | | | | | | | | |
|----------|--|-----------|------|--|-----------|-----------|--|-----------|----------|--|---------|---------|
| 3 | Ефективності | | | | | | | | | | | |
| | показник | | | | | | | | | | | |
| | середні витрати на розробку одного проекту для реконструкції об'єкту | тис. грн. | Звіт | | 180,755 | 180,755 | | 0,000 | 0,000 | | 180,755 | 180,755 |
| | середні витрати на реконструкцію одного об'єкту | тис. грн. | Звіт | | 1 595,893 | 1 595,893 | | 1 593,054 | 1593,054 | | 2,839 | 2,839 |
| | середні витрати на 1 кв. м реконструкції об'єкту | тис. грн. | Звіт | | 0,682 | 0,682 | | 0,255 | 0,255 | | 0,427 | 0,427 |
| | середні витрати на 1 шт. реконструкції об'єкту | тис. грн. | Звіт | | 83,063 | 83,063 | | 81,586 | 81,586 | | 1,477 | 1,477 |
| | середні витрати на 1 ліжко/місце реконструкції об'єкту | тис. грн. | Звіт | | 15,783 | 15,783 | | 0,000 | 0,000 | | 15,783 | 15,783 |
| 4 | Якості | | | | | | | | | | | |
| | показник | | | | | | | | | | | |
| | рівень готовності проектної документації реконструкції об'єктів | % | Звіт | | 100 | 100 | | 0 | 0 | | 100 | 100 |
| | рівень готовності об'єктів реконструкції | % | Звіт | | 100 | 100 | | 37 | 37 | | 63 | 63 |

Керівник бухгалтерської служби



Л.В. Ковальова

ІНФОРМАЦІЯ
про виконання результативних показників, що характеризують виконання бюджетної програми
Управління капітального будівництва Миколаївської обласної державної адміністрації

(найменування головного розпорядника коштів обласного бюджету)

за 2017 рік

4716420

Збереження пам'яток історії та культури

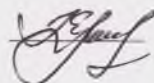
(код програмної класифікації видатків та кредитування бюджету)

(назва бюджетної програми)

(тис.грн.)

| № з/п | Показники | Одиниця виміру | Джерело інформації | Затверджено паспортом бюджетної програми на звітний період | | | Виконано за звітний період | | | Відхилення | | |
|----------|--|----------------|--------------------|--|------------------|-----------|----------------------------|------------------|-----------|----------------|------------------|---------|
| | | | | загальний фонд | спеціальний фонд | разом | загальний фонд | спеціальний фонд | разом | загальний фонд | спеціальний фонд | разом |
| 1 | Затрат | | | | | | | | | | | |
| | показник | | | | | | | | | | | |
| | обсяг видатків на проектування реконструкції | тис. грн. | Звіт | | 1 124,892 | 1 124,892 | | 1 016,221 | 1 016,221 | | 108,671 | 108,671 |
| | обсяг видатків на реконструкцію | тис. грн. | Звіт | | 2 494,215 | 2 494,215 | | 2 086,803 | 2 086,803 | | 407,412 | 407,412 |
| 2 | Продукту | | | | | | | | | | | |
| | показник | | | | | | | | | | | |
| | кількість проектів для реконструкції об'єктів | од. | Звіт | | 1 | 1 | | 1 | 1 | | 0 | 0 |
| | кількість об'єктів, які плануються реконструювати | од. | Звіт | | 1 | 1 | | 1 | 1 | | 0 | 0 |
| | обсяг реконструкції | кв.м | Звіт | | 948,5 | 948,5 | | 948,5 | 948,5 | | 0,0 | 0 |
| 3 | Ефективності | | | | | | | | | | | |
| | показник | | | | | | | | | | | |
| | середні витрати на розробку одного проекту для реконструкції об'єкту | тис. грн. | Звіт | | 1 124,892 | 1 124,892 | | 1 016,221 | 1 016,221 | | 108,671 | 108,671 |
| | середні витрати на реконструкцію одного об'єкту | тис. грн. | Звіт | | 2,630 | 2,630 | | 2,200 | 2,200 | | 0,430 | 0,430 |
| 4 | Якості | | | | | | | | | | | |
| | показник | | | | | | | | | | | |
| | рівень готовності проектної документації реконструкції об'єктів | % | Звіт | | 100 | 100 | | 91 | 91 | | 9 | 9 |
| | рівень готовності об'єктів реконструкції | % | Звіт | | 100 | 100 | | 84 | 84 | | 16 | 16 |

Керівник бухгалтерської служби



Л.В. Ковальова

ІНФОРМАЦІЯ
про виконання результативних показників, що характеризують виконання бюджетної програми
Управління капітального будівництва Миколаївської обласної державної адміністрації
(найменування головного розпорядника коштів обласного бюджету)

за 2017 рік

4719110

Охорона та раціональне використання природних ресурсів

(код програмної класифікації видатків та кредитування бюджету)

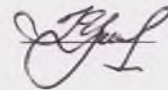
(назва бюджетної програми)

(тис.грн.)

| № з/п | Показники | Одиниця виміру | Джерело інформації | Затверджено паспортом бюджетної програми на звітний період | | | Виконано за звітний період | | | Відхилення | | |
|----------|---|----------------|--------------------|--|------------------|------------|----------------------------|------------------|------------|----------------|------------------|------------|
| | | | | загальний фонд | спеціальний фонд | разом | загальний фонд | спеціальний фонд | разом | загальний фонд | спеціальний фонд | разом |
| 1 | Затрат | | | | | | | | | | | |
| | показник | | | | | | | | | | | |
| | обсяг видатків на проектування реконструкції | тис. грн. | Звіт | | 448,875 | 448,875 | | 158,045 | 158,045 | | 290,830 | 290,830 |
| | обсяг видатків на реконструкцію | тис. грн. | Звіт | | 25 302,571 | 25 302,571 | | 10 849,950 | 10 849,950 | | 14 452,622 | 14 452,622 |
| | обсяг видатків на будівництво | тис. грн. | Звіт | | 274,676 | 274,676 | | 3,944 | 3,944 | | 270,732 | 270,732 |
| 2 | Продукту | | | | | | | | | | | |
| | показник | | | | | | | | | | | |
| | кількість проектів для реконструкції об'єктів | од. | Звіт | | 1 | 1 | | 1 | 1 | | 0 | 0 |
| | кількість об'єктів, які планується реконструювати | од. | Звіт | | 7 | 7 | | 4 | 4 | | 3 | 3 |
| | обсяг реконструкції | м.п. | Звіт | | 1 526 | 1 526 | | 0 | 0 | | 1 526 | 1 526 |
| | обсяг реконструкції | м3/добу | Звіт | | 6 003 | 6 003 | | 2 725 | 2 725 | | 3 278 | 3 278 |
| | обсяг реконструкції | км | Звіт | | 16,46 | 16,46 | | 11,37 | 11,37 | | 5,09 | 5,09 |
| | кількість об'єктів, які планується будувати | од. | Звіт | | 1 | 1 | | 0 | 0 | | 1 | 1 |
| | обсяг будівництва об'єктів | м3/добу | Звіт | | 75 | 75 | | 0 | 0 | | 75 | 75 |

| | | | | | | | | | | | | |
|----------|--|-----------|------|--|-----------|-----------|--|-----------|----------|--|---------|---------|
| 3 | Ефективності | | | | | | | | | | | |
| | показник | | | | | | | | | | | |
| | середні витрати на розробку одного проекту для реконструкції об'єкту | тис. грн. | Звіт | | 448,875 | 448,875 | | 158,045 | 158,045 | | 290,830 | 290,830 |
| | середні витрати на реконструкцію одного об'єкту | тис. грн. | Звіт | | 3 614,653 | 3 614,653 | | 2 712,487 | 2712,487 | | 902,166 | 902,166 |
| | середні витрати на 1 м.п. реконструкції об'єкту | тис. грн. | Звіт | | 2,956 | 2,956 | | 0,000 | 0,000 | | 2,956 | 2,956 |
| | середні витрати на 1 м3/добу реконструкції об'єкту | тис. грн. | Звіт | | 2,570 | 2,570 | | 2,570 | 2,570 | | 0,000 | 0,000 |
| | середні витрати на 1 км реконструкції об'єкту | тис. грн. | Звіт | | 325,857 | 325,857 | | 325,857 | 325,857 | | 0,000 | 0,000 |
| | середні витрати на будівництва одного об'єкту | тис. грн. | Звіт | | 274,676 | 274,676 | | 0,000 | 0,000 | | 274,676 | 274,676 |
| | середні витрати на 1 м3/добу будівництва об'єкту | тис. грн. | Звіт | | 3,662 | 3,662 | | 0,000 | 0,000 | | 3,662 | 3,662 |
| 4 | Якості | | | | | | | | | | | |
| | показник | | | | | | | | | | | |
| | рівень готовності проектної документації реконструкції об'єктів | % | Звіт | | 100 | 100 | | 35 | 35 | | 65 | 65 |
| | рівень готовності об'єктів реконструкції | % | Звіт | | 100 | 100 | | 43 | 43 | | 57 | 57 |
| | рівень готовності об'єктів будівництва | % | Звіт | | 100 | 100 | | 0 | 0 | | 100 | 100 |

Керівник бухгалтерської служби



Л.В. Ковальова

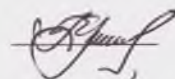
ІНФОРМАЦІЯ
про виконання видатків на реалізацію обласних цільових програм,
які виконуються в межах бюджетної програми
Управління капітального будівництва Миколаївської обласної державної адміністрації
(найменування головного розпорядника коштів обласного бюджету)

за 2017 рік

(тис.грн.)

| Код обласної цільової програми | Назва обласної цільової програми | Код програмної класифікації видатків та кредитування бюджету | Найменування згідно з програмною класифікацією видатків та кредитування бюджету | Затверджено на звітний період | | | Виконано за звітний період | | |
|--------------------------------|--|--|--|-------------------------------|------------------|-------------------|----------------------------|------------------|-------------------|
| | | | | загальний фонд | спеціальний фонд | разом | загальний фонд | спеціальний фонд | разом |
| 1 | 2 | 3 | 4 | 5 | 6 | 7 | 8 | 9 | 10 |
| - | Програма економічного і соціального розвитку Миколаївської області на 2015-2017 роки "Миколаївщина-2017" | 4716310 | Реалізація заходів щодо інвестиційного розвитку території | | 1 514,807 | 1 514,807 | | 710,418 | 710,418 |
| | | 4716330 | Проведення невідкладних відновлювальних робіт, будівництво та реконструкція загальноосвітніх навчальних закладів | | 5 655,317 | 5 655,317 | | 5 050,656 | 5 050,656 |
| | | 4716380 | Будівництво та реконструкція спеціалізованих лікарень та інших спеціалізованих закладів | | 8 160,222 | 8 160,222 | | 6 372,217 | 6 372,217 |
| | | 4716420 | Збереження пам'яток історії та культури | | 3 619,107 | 3 619,107 | | 3 103,024 | 3 103,024 |
| | | Разом: | | | | 18 949,453 | 18 949,453 | | 15 236,315 |
| - | Програма охорони довкілля та раціонального природокористування Миколаївської області на 2013-2017 роки | 4719110 | Охорона та раціональне використання природних ресурсів | | 26 026,122 | 26 026,122 | | 11 011,938 | 11 011,938 |

Керівник бухгалтерської служби



Л.В. Ковальова

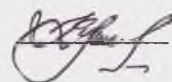
ІНФОРМАЦІЯ
про виконання видатків на реалізацію інвестиційних програм (проектів),
які виконуються в межах бюджетної програми
Управління капітального будівництва Миколаївської обласної державної адміністрації
(найменування головного розпорядника коштів обласного бюджету)

за 2017 рік

(тис.грн.)

| Код обласної цільової програми | Назва обласної цільової програми | Код програмної класифікації видатків та кредитування бюджету | Найменування згідно з програмною класифікацією видатків та кредитування бюджету | Затверджено на звітний період | | | Виконано за звітний період | | |
|--------------------------------|--|--|--|-------------------------------|------------------|-------------------|----------------------------|------------------|-------------------|
| | | | | загальний фонд | спеціальний фонд | разом | загальний фонд | спеціальний фонд | разом |
| 1 | 2 | 3 | 4 | 5 | 6 | 7 | 8 | 9 | 10 |
| - | Програма економічного і соціального розвитку Миколаївської області на 2015-2017 роки "Миколаївщина-2017" | 4716310 | Реалізація заходів щодо інвестиційного розвитку території | | 46 712,243 | 46 712,243 | | 44 023,468 | 44 023,468 |
| | | 4716330 | Проведення невідкладних відновлювальних робіт, будівництво та реконструкція загальноосвітніх навчальних закладів | | 18 830,443 | 18 830,443 | | 12 138,168 | 12 138,168 |
| | | 4716380 | Будівництво та реконструкція спеціалізованих лікарень та інших спеціалізованих закладів | | 8 160,222 | 8 160,222 | | 6 372,217 | 6 372,217 |
| | | 4716420 | Збереження пам'яток історії та культури | | 3 619,107 | 3 619,107 | | 3 103,024 | 3 103,024 |
| | | Разом: | | | | 77 322,015 | 77 322,015 | | 65 636,877 |
| - | Програма охорони довкілля та раціонального природокористування Миколаївської області на 2013-2017 роки | 4719110 | Охорона та раціональне використання природних ресурсів | | 26 026,122 | 26 026,122 | | 11 011,938 | 11 011,938 |

Керівник бухгалтерської служби



Л.В. Ковальова

**Пояснювальна записка до інформації про бюджет
головного розпорядника коштів місцевого бюджету
управління капітального будівництва Миколаївської облдержадміністрації
за 2017 рік**

Згідно з положенням про управління капітального будівництва облдержадміністрації, затвердженим розпорядженням голови облдержадміністрації від 29.04.2013 №122-р, управління, як головний розпорядник коштів місцевого бюджету, виконує функції замовника з проектування, будівництва, реконструкції, капітального ремонту та технічного переоснащення об'єктів житлово-комунального та соціального призначення на території області за рахунок бюджетних коштів, коштів інвесторів, запозичень під державні гарантії та інших джерел, не заборонених законодавством, а також виступає розпорядником та одержувачем бюджетних коштів для забезпечення житлом пільгових категорій громадян.

Згідно з розпорядженням голови облдержадміністрації від 16.05.2017 №165-р «Про виконання функцій замовника з проектування, будівництва, реконструкції, реставрації та капітального ремонту управління капітального будівництва облдержадміністрації передано комунальному підприємству «Дирекція з капітального будівництва та реконструкції» Миколаївської обласної ради функції замовника проектування, будівництва, реконструкції, реставрації та капітального ремонту об'єктів за переліком - одержувачу коштів.

Управління капітального будівництва облдержадміністрації за пропозиціями місцевих органів виконавчої влади та з урахуванням об'єктів, які фінансувались в попередні роки за рахунок бюджетних коштів і знаходяться в стані незавершеного будівництва були сформовані переліки об'єктів. Основними пріоритетами при відборі інвестиційних проектів є фінансування об'єктів комунальної власності, добудова незавершених об'єктів з високою будівельною готовністю, фінансування об'єктів з наявною проектно-кошторисною документацією.

На будівництво, реконструкцію та капітальний ремонт об'єктів за рахунок усіх джерел фінансування на замовлення управління капітального будівництва облдержадміністрації та комунального підприємства «Дирекція з капітального будівництва та реконструкції» Миколаївської обласної ради залучено 157602,918 тис. грн.

За станом на 01 січня 2018 року фактично виконано робіт на суму 119159,824 тис. грн. або 75,6% від запланованого до фінансування обсягу на поточний рік.

Крім того, на погашення кредиторської заборгованості минулих років виділено 637,487 тис. грн., заборгованість погашена в повному обсязі.

За джерелами фінансування ситуація склалась наступним чином:

1. Кошти бюджету розвитку обласного бюджету, в тому числі капітальні ремонти.

На виконання Програми економічного і соціального розвитку Миколаївської області на 2015-2017 роки „Миколаївщина – 2017” відповідно до розподілу видатків обласного бюджету розвитку на 2017 рік управлінню

капітального будівництва облдержадміністрації та комунальному підприємству «Дирекція з капітального будівництва та реконструкції» доведено лімітів в сумі 37760,616 тис. грн., (що на 25% менше ніж минулого року) на виготовлення проектно-кошторисної документації, реконструкцію та капітальний ремонт об'єктів житлово-комунального і соціального призначення на території області. Фактично виконано робіт на суму 31700,768 тис. грн., що становить 84% від запланованого обсягу.

За рахунок коштів обласного бюджету виконувалися роботи з реконструкції і капітального ремонту:

9 закладів освіти;

6 закладів охорони здоров'я;

3 закладів культури та пам'яток історії;

3 закладу фізичної культури;

проведено виготовлення та коригування проектно – кошторисної документації.

2. Кошти обласного цільового фонду охорони навколишнього природного середовища

Рішенням сесії Миколаївської облради від 22.12.2016 р. №12 та від 27.04.2017 №21 затверджено перелік об'єктів, видатки на які у 2017 році проводилися за рахунок коштів обласного цільового фонду охорони навколишнього природного середовища на суму 26026,122 тис. грн. (на 25% більше ніж у минулому році).

З метою запобігання забрудненню водойм господарсько-побутовими стоками, виконувалися заходи на 7 об'єктах водопровідно-каналізаційного господарства та 1 об'єкт – реконструкція дамби у Баштанському районі.

Фактично виконано робіт на суму 11011,938 тис. грн., або 42,3%.

Крім того, на реконструкцію дамби у Баштанському районі за рахунок субвенції з районного бюджету Баштанського району обласному бюджету виділено 817,672 тис. грн., виконано робіт на суму 563,860 тис. грн.

3. Кошти залишку освітньої субвенції з державного бюджету місцевим об'єктам, що утворився на початок бюджетного періоду

Рішенням сесії Миколаївської облради від 27.04.2017 р. №21 виділено кошти у сумі 6555,846 тис. грн. (на 33% менше ніж у минулому році).

Роботи проводилися по 6 об'єктах освіти.

Фактично повністю виконано роботи по 3 об'єктам, по 3 об'єктам виготовлена проектно – кошторисна документація, з них виконувались роботи по 2 об'єктам, які є перехідними.

Виконано робіт на суму 5,056 млн. грн., або 77,1%.

4. Субвенція з державного бюджету місцевим бюджетам на фінансування заходів щодо соціально-економічного розвитку окремих територій

Відповідно до розпорядження Кабінету Міністрів України від 11 травня 2017 року №310-р "Деякі питання розподілу у 2017 році субвенції з державного

бюджету місцевим бюджетам на здійснення заходів соціально-економічного розвитку окремих територій", розпоряджень голови облдержадміністрації від 24.07.2017 №266-р; від 08.09.2017 №331-р, від 11.10.2017 №412-р, рішення обласної ради від 21.12.2017 №24 управління капітального будівництва, як головному розпоряднику коштів виділено 4720,000 тис. грн., з урахуванням коштів місцевих бюджетів на співфінансування, (на 82% менше ніж у минулому році) на об'єкт, який є перехідним з 2016 року, це «Вознесенська загальноосвітня школа I-III ступенів №7, м. Вознесенськ - будівництво спортивного залу з прибудовою харчоблоку». Фактично виконано робіт на суму 2037,794 тис. грн., що становить 43,2% від запланованої суми.

5. Кошти державного фонду регіонального розвитку

Відповідно до розпорядження Кабінету Міністрів України від 07 червня 2017 року № 439-р «Про затвердження переліку інвестиційних програм і проектів регіонального розвитку, що можуть реалізовуватися у 2017 році за рахунок коштів державного фонду регіонального розвитку» (з урахуванням змін, внесених розпорядженням Кабінету Міністрів України від 12 липня 2017 року № 461-р), розпоряджень голови облдержадміністрації від 29.08.2017 №320-р управління капітального будівництва, як головному розпоряднику коштів, виділено кошти в сумі 32527,228 тис. грн., з урахуванням коштів місцевих бюджетів на співфінансування, (на 39% менше ніж у минулому році). Роботи проводилися по 6 об'єктах, більшість яких є перехідними з 2016 року, з яких: 2 об'єкта – реконструкція загальноосвітніх шкіл, 3 об'єкта – охорони здоров'я, 1- спортивний об'єкт.

По об'єктах: «Реконструкція Миколаївської загальноосвітньої школи-інтернату № 3 I-III ступенів Миколаївської обласної ради по вул. 1 Слобідська, 74, м. Миколаїв» та «Реконструкція обласного будинку дитини, по вул. Бутоми, 76, м. Миколаїв», «Реконструкція лікувального корпусу - центра дитячої реабілітації та лікувального корпусу - хоспіс з добудовою під хоспіс Баштанської ЦРЛ по вул.Ювілейна, 3, м.Баштанка Миколаївської області», «Реконструкція існуючої системи електроопалення на енергозберігаючу систему Кривоозерської ЦРЛ по вул. Шевченка, 59 в смт Криве Озеро Миколаївської області» всі заплановані роботи виконано. Об'єкт «Нове будівництво спортивних майданчиків Миколаївської обласної школи вищої спортивної майстерності по вул. Спортивна, 17 в м. Миколаєві» - перехідний.

Виконано робіт на суму 23671,302 млн. грн., що становить 72,8% від запланованої суми.

Крім того, виділено кошти на погашення кредиторської заборгованості 2016 року в сумі 207,494 тис. грн., заборгованість погашена в повному обсязі.

6. Субвенція з державного бюджету обласному бюджету на фінансування заходів соціально-економічної компенсації ризику населення, яке проживає на території зони спостереження

Відповідно до постанови Кабінету Міністрів України від 15 лютого 2012 року № 91 "Про затвердження Порядку та умов надання субвенції з державного бюджету місцевим бюджетам на фінансування заходів соціально-

економічної компенсації ризику населення, яке проживає на території зони спостереження» (з урахуванням змін, внесених постановою Кабінету Міністрів України від 12 квітня 2017 року №260), розпорядження голови облдержадміністрації від 10.10.2017 №372-р управління капітального будівництва виділено кошти в сумі 6026,434 тис. грн. Управління є замовником робіт по 4 об'єктах, виконувалися роботи з будівництва розподільчого водопроводу в Вознесенському районі, капітальний ремонт терапевтичного корпусу Арбузинської ЦРЛ, ремонт протирадіаційного укриття в смт Братське, реконструкція школи інтернату «Обдарованість» в м. Вознесенськ.

Всього виконано робіт на суму 2940,500 тис. грн., або 48,8% від запланованої суми.

7. Субвенція з міського бюджету м. Миколаєва обласному бюджету

Відповідно до розпорядження голови Миколаївської облдержадміністрації від 02 червня 2017 року №191-р „Про внесення змін до обсягу міжбюджетних трансфертів обласного бюджету” управління виділено кошти в сумі 40170,000 тис. грн. на закінчення робіт по об'єкту «Створення спортивного містечка по пр. Героїв України (Героїв Сталінграда), 4 у м. Миколаєві. Роботи на об'єкті виконано в повному обсязі.

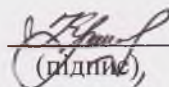
8. Субвенція з районного бюджету Снігурівського району обласному бюджету

Відповідно до розпорядження голови Миколаївської облдержадміністрації від 15 вересня 2017 року №341-р "Про внесення змін до обсягу міжбюджетних трансфертів обласного бюджету" комунальному підприємству "Дирекція з капітального будівництва та реконструкції" Миколаївської обласної ради доведено лімітів по на загальну суму 3000,000 тис. грн., а саме на об'єкти: «Нове будівництво внутрішніх мереж газопостачання багатоповерхових житлових будинків по вул. Суворова, м. Снігурівка, Миколаївської області» та «Нове будівництво зовнішніх мереж газопостачання житлових будинків по вул. Суворова, м. Снігурівка, Миколаївської області».

Всього виконано робіт на суму 2363,577 млн. грн., або 79% від запланованої суми. Об'єкти перехідні.

9. На погашення кредиторської заборгованості минулих років за рахунок субвенцій з районних бюджетів Арбузинського, Братського та Доманівського районів обласному бюджету виділено коштів в загальній сумі 429,993 тис. грн., заборгованість погашена в повному обсязі.

Керівник бухгалтерської служби


(підпис)

Л.В. Ковальова
(ініціали і прізвище)